



**PROSPECTIUNI™**  
Geological and geophysical Services

IN REORGANIZARE JUDICIARA

SITUATII FINANCIARE INDIVIDUALE  
INTOCMITE IN CONFORMITATE CU  
ORDINUL MINISTRULUI FINANTELOR PUBLICE NR. 1802/2014 CU  
MODIFICARILE ULTERIOARE, LA DATA SI PENTRU EXERCITIUL FINANCIAR  
INCHEIAT LA DATA DE 31 DECEMBRIE 2019

Martie 2020

## CUPRINS

### Situatiile financiare

Bilantul	3 - 6
Contul de profit si pierdere	7 - 8
Situatia modificarilor capitalului propriu	9 - 10
Situatia fluxurilor de trezorerie	11 -12
Notele explicative la situatiile financiare	13 - 63
<b>Raportul administratorului</b>	<b>64 -97</b>



Denumirea elementului		Nr. rd.	Sold la:	
			31 decembrie 2018	31 decembrie 2019
A		B	1	2
<b>A.</b>	<b>ACTIVE IMOBILIZATE</b>			
	<b>I. IMOBILIZARI NECORPORALE</b>			
	1. Cheltuieli de constituire (ct. 201-2801)	01	-	-
	2. Cheltuieli de dezvoltare (ct. 203 - 2803 - 2903)	02	-	-
	3. Concesiuni, brevete, licente, marci comerciale, drepturi si active similare si alte imobilizari necorporale (ct. 205 + 208 - 2805 - 2808 - 2905 - 2908)	03	225.460	232.028
	4. Fond comercial (ct. 2071 - 2807)	04	-	-
	5. Active necorporale de explorare si evaluare a resurselor minerale (206 - 2806 - 2906)	05	-	-
	6. Avansuri ( ct. 4094)	06	-	143.176
	<b>TOTAL (rd. 01 la 06)</b>	<b>07</b>	<b>225.460</b>	<b>375.204</b>
	<b>II. IMOBILIZARI CORPORALE</b>			
	1. Terenuri si constructii (ct. 211 + 212 - 2811 - 2812 - 2911 - 2912)	08	62.114.466	51.254.454
	2. Instalatii tehnice si masini (ct. 213 + 223 - 2813 - 2913)	09	72.636.250	80.153.642
	3. Alte instalatii, utilaje si mobilier (ct. 214 + 224 - 2814 - 2914)	10	305.277	292.053
	4. Investitii imobiliare (ct. 215 - 2815 - 2915)	11	43.697.294	22.898.331
	5. Imobilizari corporale in curs de executie (ct. 231 - 2931)	12	110.130	359.509
	6. Investitii imobiliare in curs de executie (ct. 235 - 2935)	13	-	-
	7. Active corporale de explorare si evaluare a resurselor minerale (ct. 216 - 2816 - 2916)	14	-	-
	8. Active biologice productive (ct. 217 + 227 - 2817 - 2917)	15	-	-
	9. Avansuri ( ct. 4093)	16	637.452	30.009
	<b>TOTAL (rd. 08 la 16)</b>	<b>17</b>	<b>179.500.869</b>	<b>154.987.998</b>
	<b>III. IMOBILIZARI FINANCIARE</b>			
	1. Actiuni detinute la filiale (ct. 261 - 2961)	18	538.155	538.047
	2. Imprumuturi acordate entitatilor din grup (ct. 2671 + 2672 - 2964)	19	-	-
	3. Actiunile detinute la entitatile asociate si la entitatile controlate in comun (ct. 262 + 263 - 2962)	20	-	-
	4. Imprumuturi acordate entitatilor asociate si entitatilor controlate in comun (ct. 2673 + 2674 - 2965)	21	-	-
	5. Alte titluri imobilizate (ct. 265 + 266 - 2963)	22	6.384	6.384
	6. Alte imprumuturi (ct. 2675* + 2676* + 2677 + 2678* + 2679* - 2966* - 2968*)	23	-	-
	<b>TOTAL (rd. 18 la 23)</b>	<b>24</b>	<b>544.539</b>	<b>544.431</b>
	<b>ACTIVE IMOBILIZATE – TOTAL (rd. 07 + 17 + 24)</b>	<b>25</b>	<b>180.270.868</b>	<b>155.907.633</b>
<b>B.</b>	<b>ACTIVE CIRCULANTE</b>			
	<b>I. STOCURI</b>			
	1. Materii prime si materiale consumabile (ct. 301 + 302 + 303 +/- 308 + 321 + 322 + 323 + 328 + 351 + 358 + 381 +/- 388 - 391 - 392 - 3951 - 3958 - 398)	26	11.807.876	13.757.899
	2. Productia in curs de executie (ct. 331 + 332 + 341 +/- 348* - 393 - 3941 - 3952)	27	83.986	15.747
	3. Produse finite si marfuri (ct. 327 + 345 + 346 + 347 +/- 348* + 354 + 356 + 357 + 361 + 326 +/- 368 + 371 +/- 378 - 3945 - 3946 - 3947- 3953 - 3954 - 3955 - 3956 - 3957 - 396 - 397 - din ct. 4428)	28	-	-



	4. Avansuri (ct. 4091)	29	413.105	234.295
	<b>TOTAL (rd. 26 la 29)</b>	<b>30</b>	<b>12.304.967</b>	<b>14.007.941</b>
	<b>II. CREANTE</b> (Sumele care urmeaza sa fie incasate dupa o perioada mai mare de un an trebuie prezentate separat pentru fiecare element)			
	1. Creante comerciale <sup>1</sup> (ct. 2675* + 2676* + 2678* + 2679* - 2966* - 2968* + 4092 + 411 + 413 + 418 - 491)	31	11.075.669	43.971.693
	2. Sume de incasat de la entitatile afiliate (ct. 451** - 495*)	32	40.169.774	4.517.070
	3. Sume de incasat de la entitatile asociate si entitatile controlate in comun (ct. 453 - 495*)	33	-	-
	4. Alte creante (ct. 425 + 4282 + 431** + 437** + 4382 + 441** + 4424 + din ct. 4428** + 444** + 445 + 446** + 447** + 4482 + 4582 + 4662 + 461 + 473** - 496 + 5187)	34	8.877.460	7.219.928
	5. Capital subscris si nevarsat (ct. 456 - 495*)	35	-	-
	<b>TOTAL (rd. 31 la 35)</b>	<b>36</b>	<b>60.122.903</b>	<b>55.708.691</b>
	<b>III. INVESTITII PE TERMEN SCURT</b>			
	1. Actiuni detinute la entitatile afiliate (ct. 501 - 591)	37	-	-
	2. Alte investitii pe termen scurt (ct. 505 + 506 + 507 + din ct. 508 - 595 - 596 - 598 + 5113 + 5114)	38	-	-
	<b>TOTAL (rd. 37 + 38)</b>	<b>39</b>	<b>-</b>	<b>-</b>
	<b>IV. CASA SI CONTURI LA BANCII</b> (din ct. 508 + ct. 5112 + 512 + 531 + 532 + 541 + 542)	40	32.863.495	15.995.862
	<b>ACTIVE CIRCULANTE – TOTAL</b> (rd. 30 + 36 + 39 + 40)	41	<b>105.291.365</b>	<b>85.712.494</b>
<b>C.</b>	<b>CHELTUIELI IN AVANS (ct. 471) (rd. 43+44)</b>	42	<b>403.925</b>	<b>577.697</b>
	Sume de reluat intr-o perioada de pana la un an (din ct. 471*)	43	403.925	577.697
	Sume de reluat intr-o perioada mai mare de un an (din ct. 471*)	44	-	-
<b>D.</b>	<b>DATORII: SUMELE CARE TREBUIE PLATITE INTR-O PERIOADA DE PANA LA UN AN</b>			
	1. Imprumuturi din emisiunea de obligatiuni, prezentandu-se separat imprumuturile din emisiunea de obligatiuni convertibile (ct. 161 + 1681 - 169)	45	-	-
	2. Sume datorate institutiilor de credit (ct. 1621 + 1622 + 1624 + 1625 + 1627 + 1682 + 5191 + 5192 + 5198)	46	5.076.218	1.142.837
	3. Avansuri incasate in contul comenzilor (ct. 419)	47	134.773	44.297
	4. Datorii comerciale - furnizori (ct. 401 + 404 + 408)	48	10.229.060	28.348.527
	5. Efecte de comert de platit (ct. 403 + 405)	49	-	-
	6. Sume datorate entitatilor din grup (ct. 1661 + 1685 + 2691 + 451***)	50	244.187	321.320
	7. Sume datorate entitatilor asociate si entitatilor controlate in comun (ct. 1663 + 1686 + 2692 + 2693 + 453***)	51	-	-
	8. Alte datorii, inclusiv datoriile fiscale si datoriile privind asigurarile sociale (ct. 1623 + 1626 + 167 + 1687 + 2695 + 421 + 423 + 424 + 426 + 427 + 4281 + 431*** + 437*** + 4381 + 441*** + 4423 + 4428*** + 444*** + 446*** + 447*** + 4481 + 455 + 456*** + 457 + 4581 + 462 + 4661 + 473*** + 509 + 5186 + 5193 + 5194 + 5195 + 5196 + 5197)	52	39.800.983	67.028.508
	<b>TOTAL (rd. 45 la 52)</b>	<b>53</b>	<b>55.485.221</b>	<b>96.885.489</b>
<b>E.</b>	<b>ACTIVE CIRCULANTE NETE/DATORII CURENTE NETE (rd. 41 + 43 - 53 - 70 - 73 - 76)</b>	54	<b>50.210.069</b>	<b>(10.595.298)</b>
<b>F.</b>	<b>TOTAL ACTIVE MINUS DATORII CURENTE (rd. 25 + 44 + 54)</b>	55	<b>230.480.937</b>	<b>145.312.335</b>
<b>G.</b>	<b>DATORII: SUMELE CARE TREBUIE PLATITE INTR-O PERIOADA MAI MARE DE UN AN</b>			



	1. Imprumuturi din emisiunea de obligatiuni, prezentandu-se separat imprumuturile din emisiunea de obligatiuni convertibile (ct. 161 + 1681 - 169)	56	-	-
	2. Sume datorate institutiilor de credit (ct. 1621 + 1622 + 1624 + 1625 + 1627 + 1682 + 5191 + 5192 + 5198)	57	4.372.531	-
	3. Avansuri incasate in contul comenzilor (ct. 419)	58	-	-
	4. Datoriile comerciale - furnizori (ct. 401 + 404 + 408)	59	25.616.033	13.211.391
	5. Efecte de comert de platit (ct. 403 + 405)	60	-	-
	6. Sume datorate entitatilor din grup (ct. 1661 + 1685 + 2691+ 451***)	61	-	-
	7. Sume datorate entitatilor asociate si entitatilor controlate in comun (ct. 1663 + 1686 + 2692 + 2693 + 453***)	62	5.903.920	5.903.920
	8. Alte datorii, inclusiv datoriile fiscale si datoriile privind asigurarile sociale (ct. 1623 + 1626 + 167 + 1687 + 2695 + 421 + 423 + 424 + 426 + 427 + 4281 + 431*** + 437*** + 4381 + 441*** + 4423 + 4428*** + 444*** + 446*** + 447*** + 4481 + 455 + 456*** + 4581 + 462 + 4661 + 473*** + 509 + 5186 + 5193 + 5194 + 5195 + 5196 + 5197)	63	12.976.235	2.559.591
	<b>TOTAL (rd. 56 la 63)</b>	<b>64</b>	<b>48.868.719</b>	<b>21.674.902</b>
<b>H.</b>	<b>PROVIZIOANE</b>			
	1. Provizioane pentru beneficiile angajatilor (ct. 1515 + 1517)	65	-	-
	2. Provizioane pentru impozite (ct. 1516)	66	-	-
	3. Alte provizioane (ct. 1511 + 1512 + 1513 + 1514 + 1518)	67	-	5.120.504
	<b>TOTAL (rd. 65 + 66 + 67)</b>	<b>68</b>	<b>-</b>	<b>-</b>
<b>I.</b>	<b>VENITURI IN AVANS</b>			
	1. Subventii pentru investitii (ct. 475) (rd. 70 + 71):	69	-	-
	Sume de reluat intr-o perioada de pana la un an (din ct. 475*)	70	-	-
	Sume de reluat intr-o perioada mai mare de un an (din ct. 475*)	71	-	-
	2. Venituri inregistrate in avans (ct. 472) - total (rd. 73 + 74), din care:	72	-	-
	Sume de reluat intr-o perioada de pana la un an (din ct. 472*)	73	-	-
	Sume de reluat intr-o perioada mai mare de un an (din ct. 472*)	74	-	-
	3. Venituri in avans aferente activelor primite prin transfer de la clienti (ct. 478) (rd. 76 + 77):	75	-	-
	Sume de reluat intr-o perioada de pana la un an (din ct. 478*)	76	-	-
	Sume de reluat intr-o perioada mai mare de un an (din ct. 478*)	77	-	-
	Fond comercial negativ (ct. 2075)	78	-	-
	<b>TOTAL (rd. 69 + 72 + 75+78)</b>	<b>79</b>	<b>-</b>	<b>-</b>
<b>J.</b>	<b>CAPITAL SI REZERVE</b>			
	<b>I. CAPITAL</b>			
	1. Capital subscris varsat (ct. 1012)	80	71.804.873	71.804.873
	2. Capital subscris nevarsat (ct. 1011)	81	-	-
	3. Patrimoniul regiei (ct. 1015)	82	-	-
	4. Patrimoniul institutelor nationale de cercetare-dezvoltare (ct. 1018)	83	-	-
	5. Alte elemente de capitaluri proprii (ct. 1031)	SOLD C	-	-
	<b>TOTAL (rd. 80 + 81 + 82 + 83 + 84)</b>	<b>85</b>	<b>71.804.873</b>	<b>71.804.873</b>
	<b>II. PRIME DE CAPITAL (ct. 104)</b>	<b>86</b>		
	<b>III. REZERVE DIN REEVALUARE (ct. 105)</b>	<b>87</b>	<b>98.357.003</b>	<b>68.937.040</b>
	<b>IV. REZERVE</b>			
	1. Rezerve legale (ct. 1061)	88	12.082.165	12.082.165
	2. Rezerve statutare sau contractuale (ct. 1063)	89	-	-
	3. Alte rezerve (ct. 1068)	90	27.608.894	27.371.750
	<b>TOTAL (rd. 88 la 90)</b>	<b>91</b>	<b>39.691.059</b>	<b>39.453.915</b>

Actiuni proprii (ct. 109)		92	-	-
Castiguri legate de instrumentele de capitaluri proprii (ct. 141)		93	-	-
Pierderi legate de instrumentele de capitaluri proprii (ct. 149)		94	-	-
<b>V. PROFITUL SAU PIERDEREA REPORTAT(A)</b> (ct. 117)	<b>SOLD C</b>	95	-	1.416.388
	<b>SOLD D</b>	96	43.050.387	-
<b>VI. PROFITUL SAU PIERDEREA EXERCITIULUI FINANCIAR</b> (ct. 121)	<b>SOLD C</b>	97	15.720.779	-
	<b>SOLD D</b>	98	-	63.095.287
Repartizarea profitului (ct. 129)		99	911.109	-
<b>CAPITALURI PROPRII - TOTAL</b> (rd. 85 + 86 + 87 + 91 - 92 + 93 - 94 + 95 - 96 + 97 - 98 - 99)		100	<b>181.612.218</b>	<b>118.516.929</b>
Patrimoniul public (ct. 1016)		101	-	-
Patrimoniul privat (ct. 1017)		102	-	-
<b>CAPITALURI - TOTAL</b> (rd. 100 + 101 + 102)		103	<b>285.966.158</b>	<b>118.516.929</b>

Notele anexate constituie parte integranta a acestui bilant.

Situatiile financiare de la pagina 3 la 63 au fost autorizate de Administratorul Special si Administratorul Judiciar pentru aprobarea AGA la data de 27 aprilie 2020 si semnate de catre:


Administrator Special,  
 Nicolae Perisic



Director General,  
 Marius Adrian Milea



Director Financiar,  
 Mihai Gubandru



Avizat,

EURO INSOL SPRL  
 prin

MUNTEANU LAZAR ADRIAN




Denumirea indicatorilor		Nr. rd.	Exercitiul financiar	
			2018	2019
A		B	1	2
1.	Cifra de afaceri neta (rd. 02 + 03 - 04 + 05 + 06)	01	<b>174.432.479</b>	<b>165.261.832</b>
	Productia vanduta (ct. 701 + 702 + 703 + 704 + 705 + 706 + 708)	02	174.376.629	165.261.832
	Venituri din vanzarea marfurilor (ct. 707)	03	55.850	-
	Reduceri comerciale acordate (ct. 709)	04	-	-
	Venituri din dobanzi inregistrate de entitatile radiate din Registrul general si care mai au in derulare contracte de leasing (ct. 766*)	05	-	-
	Venituri din subventii de exploatare aferente cifrei de afaceri nete (ct. 7411)	06	-	-
2.	Venituri aferente costului productiei in curs de executie (ct. 711 + 712)	Sold C 07	148.292	57.528
		Sold D -	-	-
3.	Venituri din productia de imobilizari necorporale si corporale (ct. 721 + 722)	09	-	-
4.	Venituri din reevaluarea imobilizarilor corporale (ct. 755)	10	-	-
5.	Venituri din productia de investitii imobiliare (ct. 725)	11	-	-
6.	Venituri din subventii de exploatare (ct. 7412 + 7413 + 7414 + 7415 + 7416 + 7417 + 7419)	12	-	-
7.	Alte venituri din exploatare (ct. 751+ 758 + 7815)	13	3.868.867	31.936.465
	- din care, venituri din fondul comercial negativ (ct. 7815)	14	-	-
	- din care, venituri din subventii pentru investitii (ct. 7584)	15	-	-
<b>VENITURI DIN EXPLOATARE - TOTAL (rd. 01 + 07 - 08 + 09 + 10 + 11 + 12 + 13)</b>		16	<b>178.449.638</b>	<b>197.255.825</b>
8.	a) Cheltuieli cu materiile prime si materialele consumabile (ct. 601 + 602)	17	40.240.589	46.374.251
	Alte cheltuieli materiale (ct. 603 + 604 + 606 + 608)	18	912.287	1.137.845
	b) Alte cheltuieli externe (cu energie si apa) (ct. 605)	19	1.159.506	938.202
	c) Cheltuieli privind marfurile (ct. 607)	20	41.210	14.649
	Reduceri comerciale primite (ct. 609)	21	12.526	10.707
9.	Cheltuieli cu personalul (rd. 23 + 24), din care:	22	<b>55.983.354</b>	<b>54.600.101</b>
	a) Salarii si indemnizatii (ct. 641 + 642 + 643 + 644)	23	53.739.044	52.621.131
	b) Cheltuieli cu asigurarile si protectia sociala (ct. 645)	24	2.244.310	1.978.970
10.	a) Ajustari de valoare privind imobilizarile corporale si necorporale (rd. 26 - 27)	25	<b>25.569.762</b>	<b>33.054.625</b>
	a.1) Cheltuieli (ct. 6811 + 6813 + 6817)	26	25.569.762	33.054.625
	a.2) Venituri (ct. 7813)	27	-	-
	b) Ajustari de valoare privind activele circulante (rd. 29 - 30)	28	<b>(1.725.109)</b>	<b>40.606.545</b>
	b.1) Cheltuieli (ct. 654 + 6814)	29	7.307.510	55.227.801
	b.2) Venituri (ct. 754 + 7814)	30	9.032.619	14.621.256
11.	Alte cheltuieli de exploatare (rd. 32 la 38)	31	<b>39.945.558</b>	<b>78.267.647</b>
	11.1. Cheltuieli privind prestatiile externe (ct. 611 + 612 + 613 + 614 + 615 + 621 + 622 + 623 + 624 + 625 + 626 + 627 + 628)	32	24.474.187	31.054.625
	11.2. Cheltuieli cu alte impozite, taxe si varsaminte asimilate; cheltuieli reprezentand transferuri si contributii datorate in baza unor acte normative speciale (ct. 635 + 6586*)	33	1.646.353	1.541.657
	11.3. Cheltuieli cu protectia mediului inconjurator (ct. 652)	34	1	-
	11.4 Cheltuieli din reevaluarea imobilizarilor corporale (ct. 655)	35	-	-
	11.5. Cheltuieli privind calamitatile si alte evenimente similare (ct. 6587)	36	-	-
	11.6. Alte cheltuieli (ct. 651 + 6581+ 6582 + 6583 + 6588)	37	13.825.017	45.671.365
	Cheltuieli cu dobanzile de refinantare inregistrate de entitatile radiate	38	-	-

	din Registrul general si care mai au in derulare contracte de leasing (ct. 666*)			
	Ajustari privind provizioanele (rd. 40 - 41)	39	(2.123.798)	1.744.973
	- Cheltuieli (ct. 6812)	40	-	5.120.504
	- Venituri (ct. 7812)	41	2.123.798	3.375.531
	<b>CHELTUIELI DE EXPLOATARE – TOTAL (rd. 17 la 20 - 21 + 22 + 25 + 28 + 31 + 39)</b>	<b>42</b>	<b>159.990.833</b>	<b>256.728.131</b>
	<b>PROFITUL SAU PIERDEREA DIN EXPLOATARE:</b>			
	- Profit (rd. 16 - 42)	43	18.458.805	-
	- Pierdere (rd. 42 - 16)	44	-	<b>59.472.306</b>
12.	Venituri din interese de participare (ct. 7611 + 7612 + 7613)	45	-	-
	- din care, veniturile obtinute de la entitatile afiliate	46	-	-
13.	Venituri din dobanzi (ct. 766*)	47	483.984	497.155
	- din care, veniturile obtinute de la entitatile afiliate	48	483.984	497.155
14.	Venituri din subventii de exploatare pentru dobanda datorata (ct. 7418)	49	-	-
15.	Alte venituri financiare (ct. 7615 + 762 + 764 + 765 + 767 + 768)	50	3.957.420	5.530.459
	- din care, venituri din alte imobilizari financiare (ct. 7615)	51	-	-
	<b>VENITURI FINANCIARE - TOTAL (rd. 45 + 47 + 49 + 50)</b>	<b>52</b>	<b>4.441.404</b>	<b>6.027.614</b>
16.	Ajustari de valoare privind imobilizarile financiare si investitiile financiare detinute ca active circulante (rd. 54 - 55)	53	180	180
	- Cheltuieli (ct. 686)	54	180	180
	- Venituri (ct. 786)	55	-	-
17.	Cheltuieli privind dobanzile (ct. 666*)	56	537.154	556.673
	- din care, cheltuielile in relatia cu entitatile afiliate	57	-	-
	Alte cheltuieli financiare (ct. 663 + 664 + 665 + 667 + 668)	58	4.140.705	6.270.347
	<b>CHELTUIELI FINANCIARE - TOTAL (rd. 53 + 56 + 58)</b>	<b>59</b>	<b>4.678.039</b>	<b>6.827.200</b>
	<b>PROFITUL SAU PIERDEREA FINANCIAR(A):</b>			
	- Profit (rd. 52 - 59)	60	-	-
	- Pierdere (rd. 59 - 52)	61	236.635	799.586
	<b>VENITURI TOTALE (rd. 16 + 52)</b>	<b>62</b>	<b>182.891.042</b>	<b>203.283.439</b>
	<b>CHELTUIELI TOTALE (rd. 42 + 59)</b>	<b>63</b>	<b>164.668.872</b>	<b>263.555.331</b>
18.	<b>PROFITUL SAU PIERDEREA BRUT(A)</b>			
	- Profit (rd. 62 - 63)	64	18.222.170	-
	- Pierdere (rd. 63 - 62)	65	-	60.271.892
19.	Impozitul pe profit (ct. 691)	66	2.501.391	2.823.395
20.	Alte impozite neprezentate la elementele de mai sus (ct. 698)	67	-	-
21.	<b>PROFITUL SAU PIERDEREA NET(A) A EXERCITIULUI FINANCIAR:</b>			
	- Profit (rd. 64 - 66 - 67)	68	15.720.779	-
	- Pierdere (rd. 65 + 66 + 67); (rd. 66 + 67 - 64)	69	-	63.095.287

Situatiile financiare de la pagina 3 la pagina 63 au fost autorizate de Administratorul Special si Administratorul Judiciar pentru aprobarea AGA la data de 27 aprilie 2020.

Administrator Special,  
 Nicolae Petrisor

Director General,  
 Marius Adrian Milea

Director Financiar,  
 Mihai Guzandru

Avizat,  
 EURO INSOL SRL  
 prin MUNTEANU IAZAR ADRIAN





**PROSPECTIUNI**  
PROSPECTII SI REPARTIZAREA

**SITUATIA MODIFICARILOR CAPITALULUI PROPRIU  
PENTRU EXERCITIUL FINANCIAR INCHEIAT LA 31 DECEMBRIE 2019**  
*(toate sumele sunt exprimate in lei daca nu este specificat altfel)*

Denumirea elementului	Sold la 31 decembrie 2018	Cresteri		Reduceri		Sold la 31 decembrie 2019
		Total, din care:	Prin transfer	Total, din care:	Prin transfer	
Capital subscris	71.804.872	-	-	-	-	71.804.872
Alte elemente de capitaluri proprii	-	-	-	-	-	-
Prime de capital	-	-	-	-	-	-
Rezerve din reevaluare	98.357.003	-	-	29.419.963	29.419.963	68.937.040
Rezerve legale	12.082.165	-	-	-	-	12.082.165
Rezerve statutare sau contractuale	-	-	-	-	-	-
Alte rezerve	27.608.895	-	-	237.145	237.145	27.371.750
Rezultatul reportat reprezentand profitul nerepartizat sau (pierderea neacoperita)	(39.570.747)	44.466.775	28.745.999	-	-	4.896.028
Rezultatul reportat provenit din corectarea erorilor contabile	(3.479.640)	-	-	-	-	(3.479.640)
Profitul sau (pierderea) exercitiului financiar	15.720.779	-	-	78.816.066	-	(63.095.287)
Repartizarea profitului	(911.109)	-	-	(911.109)	(911.109)	-
<b>Total capitaluri proprii</b>	<b>181.612.218</b>	<b>44.466.775</b>	<b>28.745.999</b>	<b>107.562.065</b>	<b>28.745.999</b>	<b>118.516.928</b>

Situatiile financiare de la pagina 3 la pagina 63 au fost autorizate de Administratorul Special si Administratorul Judiciar pentru aprobarea AGA la data de 27 aprilie 2020.



Administrator Special,

Nicolas Baviset


Director General,

Marius Adrian Milea

Director Financiar,

Mihai Gubandru

Avizat,  
EURO INSOL-SPRL  
prin MUNTEANU LAZAR ADRIAN





**PROSPECTIUNI**  
SOCIETATE DE SERVICII FINANCIARI

**SITUATIA MODIFICARILOR CAPITALULUI PROPRIU  
PENTRU EXERCITIUL FINANCIAR INCHEIAT LA 31 DECEMBRIE 2019**  
*(toate sumele sunt exprimate in lei daca nu este specificat altfel)*

Denumirea elementului	Sold la 1 Ianuarie 2018	Cresteri		Reduceri		Sold la 31 decembrie 2018
		Total, din care:	Prin transfer	Total, din care:	Prin transfer	
Capital subscris	71.804.872	-	-	-	-	71.804.872
Alte elemente de capitaluri proprii	-	-	-	-	-	-
Prime de capital	-	-	-	-	-	-
Rezerve din reevaluare	89.906.092	29.806.458	-	21.355.546	21.272.754	98.357.003
Rezerve legale	11.171.056	911.109	911.109	-	-	12.082.165
Rezerve statutare sau contractuale	-	-	-	-	-	-
Alte rezerve	27.608.895	-	-	-	-	27.608.895
Rezultatul reportat reprezentand profitul nerepartizat sau (pierderea neacoperita)	(26.969.522)	21.272.754	21.272.754	33.873.980	33.873.980	(39.570.747)
Rezultatul reportat provenit din corectarea erorilor contabile	646.284	-	-	4.125.924	-	(3.479.640)
Profitul sau (pierderea) exercitiului financiar	(33.873.980)	49.594.759	33.873.980	-	-	15.720.779
Repartizarea profitului	-	(911.109)	(911.109)	-	-	(911.109)
<b>Total capitaluri proprii</b>	<b>140.293.697</b>	<b>100.673.971</b>	<b>55.146.734</b>	<b>59.355.450</b>	<b>55.146.734</b>	<b>181.612.218</b>

Situatiile financiare la pagina 3 la pagina 63 au fost autorizate de Administratorul Special si Administratorul Judiciar pentru aprobarea AGA la data de 27 aprilie 2020.



Director General,  
Marius Adrian Milea

Avizat,  
EURO INSOL SPRL  
prin MUNTEANU LAZAR ADRIAN

Director Financiar,  
Mihai Gubandru

Denumirea elementului	Exercitiul financiar	
	2018	2019
A	1	2
<b>Fluxuri de trezorerie provenite din activitati de exploatare:</b>		
<b>Profit net</b>	<b>15.720.779</b>	<b>(63.095.287)</b>
<i>Ajustari pentru:</i>		
Amortizare si ajustari de depreciere privind imobiliarile corporale si necorporale	25.569.762	33.054.625
Cheltuala cu impozitul pe profit	2.501.391	2.823.395
Ajustari de depreciere privind Imobiliarile financiare	180	106
Ajustari de depreciere privind activele circulante	(1.408.773)	39.046.708
Venituri din reversarea provizioanelor	(525.616)	-
Cheltulele cu provizioanele	-	5.120.504
Veniturile din dobanzi	(483.984)	(497.155)
Cheltulele privind dobanzile	537.154	556.673
Pierdere/(Profit) din vanzarea respectiv casarea imobiliarilor corporale si necorporale	(32.575)	33.336
Venituri din servicii in curs de executie	(148.292)	(57.528)
Alte elemente nemonetare	-	3.705.439
<b>Profitul din exploatare înainte de schimbari in capitalul circulant</b>	<b>41.730.026</b>	<b>20.690.815</b>
Descrestere / (Crestere) a creantelor comerciale si de alta natura	5.689.657	(32.872.785)
(Crestere) / Descrestere a stocurilor	(3.898.286)	(2.611.426)
(Descrestere) / Crestere a datorilor comerciale si de alta natura	(6.712.989)	18.537.234
Dobanzi platite	(1.529.454)	(556.673)
Impozit pe profit platit	(2.501.391)	(1.040.950)
<b>Fluxuri de trezorerie provenite din activitati de exploatare</b>	<b>32.747.563</b>	<b>2.146.289</b>
<b>Fluxuri de trezorerie provenite din activitati de investitie:</b>		
Plati pentru achizitionarea de imobiliarizari corporale	(11.032.262)	(9.057.786)
Plati pentru achizitionarea de imobiliarizari necorporale	(195.901)	(149.744)
Incasari din vanzarea de imobiliarizari corporale si necorporale	2.965.123	482.696
Imprumuturi acordate partilor afiliate	(100.269)	(291.537)
<b>Fluxuri de trezorerie provenite din activitati de investitie</b>	<b>(8.363.309)</b>	<b>(9.016.371)</b>
<b>Fluxuri de trezorerie provenite din activitati de finantare:</b>		
Incasari din imprumuturi	-	-
Rambursari de imprumuturi	(5.081.930)	(8.305.912)
Plata datorilor aferente leasingului financiar	-	(1.691.639)
<b>Fluxuri de trezorerie provenite din activitati de finantare</b>	<b>(5.081.930)</b>	<b>(9.997.551)</b>



(Descrerea) / creșterea neta a numerarului și echivalentelor de numerar	19.302.324	(16.867.633)
Efectul variației cursului de schimb valutar asupra numerarului și echivalentelor de numerar deținute sau datorate în valută		
Numerar și echivalente de numerar la începutul exercitiului financiar	13.561.171	32.863.495
Numerar și echivalente de numerar la sfârșitul exercitiului financiar	<b>32.863.495</b>	<b>15.995.862</b>

Situatiile financiare de la pagina 3 la pagina 63 au fost autorizate de Administratorul Special și Administratorul Judiciar pentru aprobarea AGA la data de 27 aprilie 2020.



Director General,  
Marius Adrian Milea

Director Financiar,  
Mihai Gubandru

Avizat,  
EURO INSOL SPRL  
prin  
MUNTEANU LAZAR ADRIAN



## **NOTA 1: INFOMATII DESPRE SOCIETATE**

Prospectiuni S.A. – in reorganizare - (in continuare „Societatea” sau „Prospectiuni”) s-a infiintat in anul 1991 in baza HGR 193/22.03.1991 si este persoana juridica cu capital privat din anul 2000. Actionarul majoritar este Tender S.A. Timisoara care detine 55,707% din capitalul social, urmat de SIF 4 Muntenia cu 11,826 % si alti actionari cu 32,467%. Sediul Societatii este in Bucuresti, str. Coralilor, nr. 20C, sector 1. Societatea este inregistrata in Registrul Comertului sub numarul J40/4072/1991.

Obiectul de activitate al Societatii il constituie prestarile de servicii in domeniul:

- achizitiilor de date geofizice;
- procesare si interpretarea datelor geofizice;
- investigarea geofizica in gauri tubate, precum si lucrari de deschidere (perforare) si probare a straturilor productive din sondele de titei si gaze.

Principala piata de desfacere este Romania.

Societatea este parte a grupului Tender SA. Situatiile financiare anuale consolidate sunt intocmite la nivelul societatii – mama, Tender S.A. avand sediul social la Timisoara, Spl. N. Titulescu, nr. 8 Judetul Timis. Aceste situatii financiare anuale consolidate pot fi obtinute de la sediul societatii-mama.

Prospectiuni are actiunile listate in sistemul alternativ de tranzactionare administrat de Bursa de Valori Bucuresti, sectiunea Instrumente Financiare listate pe ATS, Sectorul Titluri de Capital, Categoria Actiuni (Piata AeRo), cod de tranzactionare PRSN.

## **NOTA 2: PRINCIPII, POLITICI SI METODE CONTABILE**

### *2.1. Bazele intocmirii situatiilor financiare*

Acestea sunt situatiile financiare individuale ale Societatii Prospectiuni S.A. pentru exercitiul financiar incheiat la 31 decembrie 2019 intocmite in conformitate cu:

- Legea contabilitatii 82/1991 (republicata 2008), cu modificarile ulterioare
- Prevederile Ordinului Ministrului Finantelor Publice nr. 1802/2014 cu modificarile ulterioare („OMFP 1802/2014”)

Politicele contabile adoptate pentru intocmirea si prezentarea situatiilor financiare sunt in conformitate cu principiile contabile prevazute de OMFP 1802/2014.

Aceste situatii financiare cuprind:

- Bilant individual;
- Cont de profit si pierdere individual;
- Situatiile individuale a fluxurilor de trezorerie;
- Situatiile individuale a modificarii capitalurilor proprii;
- Note explicative la situatiile financiare individuale.

Situatiile financiare se refera doar la Prospectiuni S.A.

Societatea are filiale si este necesar, conform cerintelor OMFP 1802/2014, sa intocmeasca situatii financiare consolidate. Situatiile financiare consolidate sunt incluse intr-un document separat.

*Notele de la 1 la 23.4 fac parte integranta din situatiile financiare.*

Contabilitatea se tine in limba romana. Inregistrările contabile pe baza carora au fost intocmite aceste situatii financiare sunt efectuate in lei („RON”).

Situatiile financiare prezente nu sunt menite sa prezinte pozitia financiara in conformitate cu reglementari si principii contabile acceptate in tari si jurisdictii, altele decat Romania. De asemenea, situatiile financiare nu sunt menite sa prezinte rezultatul operatiunilor, fluxurile de numerar si un set complet de note la situatiile financiare in conformitate cu reglementari si principii contabile acceptate in tari si jurisdictii, altele decat Romania. De aceea, situatiile financiare anexate nu sunt intocmite pentru uzul persoanelor care nu cunosc reglementarile contabile si legale din Romania, inclusiv Ordinul Ministrului Finantelor Publice nr. 1802/2014 cu modificarile ulterioare.

## *2.2. Principii contabile semnificative*

Situatiile financiare pentru exercitiul financiar incheiat la 31 decembrie 2019 au fost intocmite in conformitate cu urmatoarele principii contabile:

### Principiul continuitatii activitatii

Societatea isi va continua in mod normal functionarea fara a intra in stare de lichidare sau reducere semnificativa a activitatii.

### Principiul permanentei metodelor

Societatea aplica consecvent, de la un exercitiu financiar la altul, politicile contabile si metodele de evaluare.

### Principiul prudentei

La intocmirea situatiilor financiare anuale, recunoasterea si evaluarea s-a realizat pe o baza prudenta, in special:

- a) in contul de profit si pierdere a fost inclus numai profitul realizat la data bilantului;
- b) datorile aparute in cursul exercitiului financiar curent sau al unui exercitiu precedent, au fost recunoscute chiar daca acestea devin evidente numai intre data bilantului si data intocmirii acestuia;
- c) deprecierile au fost recunoscute, indiferent daca rezultatul exercitiului financiar este pierdere sau profit.

### Principiul contabilitatii de angajamente

Efectele tranzactiilor si ale altor evenimente au fost recunoscute atunci cand tranzactiile si evenimentele s-au produs (si nu pe masura ce numerarul sau echivalentul sau a fost incasat sau platit) si au fost inregistrate in contabilitate si raportate in situatiile financiare ale perioadelor aferente.

Au fost luate in considerare toate veniturile si cheltuielile exercitiului, fara a se tine seama de data incasarii sau efectuarii platii.

Veniturile si cheltuielile care au rezultat direct si concomitent din aceeasi tranzactie au fost recunoscute simultan in contabilitate, prin asocierea directa intre cheltuielile si veniturile aferente, cu evidentierea distincta a acestor venituri si cheltuieli.

### Principiul intangibilitatii

Bilantul de deschidere al exercitiului financiar corespunde cu bilantul de inchidere al exercitiului financiar precedent.

### Principiul evaluarii separate a elementelor de activ si pasiv

In vederea stabilirii valorii totale corespunzatoare unei pozitii din bilant s-a determinat separat valoarea fiecarui element individual de activ sau de datorii.

### Principiul necompensarii

Valorile elementelor ce reprezinta active nu au fost compensate cu valorile elementelor ce reprezinta datorii, respectiv veniturile cu cheltuielile.

### Contabilizarea si prezentarea elementelor din situatiile financiare tinand cont de fondul economic al tranzactiei sau al anajamentului in cauza

Inregistrarea in contabilitate si prezentarea in situatiile financiare a operatiunilor economico-financiare reflecta realitatea economica a acestora, punand in evidenta drepturile si obligatiile, precum si riscurile asociate acestor operatiuni.

### Principiul evaluarii la cost de achizitie sau cost de productie

Elementele prezentate in situatiile financiare au fost evaluate pe baza principiului costului de achizitie sau al costului de productie. Nu s-a folosit costul de achizitie sau costul de productie in cazurile in care s-a optat pentru evaluarea imobiliarilor corporale sau evaluarea instrumentelor financiare la valoarea justa.

### Principiul pragului de semnificatie

Societatea se poate abate de la cerintele cuprinse in reglementarile contabile aplicabile referitoare la prezentarile de informatii si publicare, atunci cand efectele respectarii lor sunt nesemnificative.

## **2.3. Moneda de raportare**

Contabilitatea se tine in limba romana si in moneda nationala („RON” sau „LEU”). Contabilitatea operatiunilor efectuate in valuta se tine, atat in moneda nationala, cat si in valuta. Elementele incluse in aceste situatii sunt prezentate in lei romanesti.

## **2.4. Situatii comparative**

Situatiile financiare intocmite la 31 decembrie 2018 prezinta comparabilitate cu situatiile financiare ale exercitiului financiar precedent. In cazul in care valorile aferente perioadei precedente nu sunt comparabile cu cele aferente perioadei curente, acest aspect este prezentat si argumentat in notele explicative, fara a modifica cifrele comparative aferente anului precedent.

## **2.5. Utilizarea estimarilor contabile**

Intocmirea situatiilor financiare in conformitate cu OMFP 1802/2014, cu modificarile ulterioare, presupune efectuarea de catre conducere a unor estimari si presupuneri care influenteaza valorile raportate ale activelor si datoriilor si prezentarea activelor si datoriilor contingente la data situatiilor financiare, precum si valorile veniturilor si cheltuielilor din perioada de raportare. Rezultatele reale pot fi diferite de cele estimate. Aceste

estimari sunt revizuite periodic si, daca sunt necesare ajustari, acestea sunt inregistrate in contul de profit si pierdere in perioada cand acestea devin cunoscute.

#### 2.6. Continuitatea activitatii

Pe parcursul exercitiului financiar incheiat la 31 decembrie 2019, Societatea a inregistrat o pierdere neta in valoare de 63.095.287 lei, la aceasta data avand o datorie curenta de 96.885.489 lei.

Societatea are o structura patrimoniala echilibrata, activele societatii fiind mai mari decat datoriile totale, iar capitalurile proprii fiind pozitive. De asemenea, aceasta are capabilitatea sa genereze profit si dispune de resursele necesare atat logistice cat si umane pentru o activitate profitabila.

Stabilitatea pretului petrolului si reconstruirea bugetelor companiilor de petrol a facut posibila reluarea executiei obligatiilor asumate in cadrul contractelor de concesiune. Notabil este faptul ca incepand cu ultima parte a anului 2019, Societatea desfasurat lucrari de achizitie de date seismice 3D, de o complexitate ridicata, generand suficiente lichiditati atat pentru acoperirea angajamentelor conform planului de reorganizare aprobat, cat si pentru necesarul desfasurarii operatiunilor in conditii adecvate.

#### 2.7. Conversii valutare

Tranzactiile realizate in valuta sunt inregistrate initial la cursul de schimb valutar comunicat de Banca Nationala a Romaniei de la data tranzactiei.

La data bilantului elementele monetare exprimate in valuta si creantele si datoriile exprimate in lei a caror decontare se face in functie de cursul unei valute se evalueaza si se prezinta in situatiile financiare anuale la cursul de schimb valutar comunicat de Banca Nationala a Romaniei, valabil la data incheierii exercitiului financiar.

Castigurile si pierderile din diferentele de curs valutar, realizate si nerealizate, intre cursul de schimb al pietei valutare, comunicat de Banca Nationala a Romaniei de la data inregistrarii creantelor sau datoriilor in valuta si a celor exprimate in lei a caror decontare se face in functie de cursul unei valute sau cursul la care acestea sunt inregistrate in contabilitate si cursul de schimb de la data incheierii exercitiului financiar, sunt inregistrate in contul de profit si pierdere al exercitiului financiar respectiv.

Elementele nemonetare achizitionate cu plata in valuta si inregistrate la cost istoric (imobilizari, stocuri) se prezinta in situatiile financiare anuale utilizand cursul de schimb valutar de la data efectuarii tranzactiei. Elementele nemonetare achizitionate cu plata in valuta si inregistrate la valoarea justa (de exemplu, imobiliarile corporale reevaluate) se prezinta in situatiile financiare anuale la aceasta valoare.

Cursurile de schimb RON/USD si RON/EUR comunicate de Banca Nationala a Romaniei la 31 decembrie 2019 si 31 decembrie 2018, au fost dupa cum urmeaza:

Moneda	31 decembrie 2019	31 decembrie 2018
RON/USD	4,2608	4,0736
RON/EUR	4,7793	4,6639

#### 2.8. Imobilizari necorporale

Imobilizarile necorporale sunt evaluate la cost mai putin amortizarea cumulata si pierderile cumulate din depreciere.

Notele de la 1 la 23.4 fac parte integranta din situatiile financiare.



#### Cheltuieli de constituire

Cheltuielile de constituire sunt inregistrate ca o cheltuiala in contul de profit si pierdere in momentul in care sunt realizate.

#### Cheltuieli de cercetare dezvoltare

Cheltuielile cu cercetarea (sau cele din faza de cercetare a unui proiect intern) se recunosc drept cheltuiala atunci cand sunt generate.

Cheltuielile de dezvoltare (sau cele din faza de dezvoltare a unui proiect intern) se recunosc ca imobilizare necorporala numai daca, o entitate poate demonstra toate elementele urmatoare:

- a) fezabilitatea tehnica pentru finalizarea imobilizarii necorporale, astfel incat aceasta sa fie disponibila pentru utilizare sau vanzare;
- b) intentia sa de a finaliza imobilizarea necorporala si de a o utiliza sau vinde;
- c) capacitatea sa de a utiliza sau vinde imobilizarea necorporala;
- d) modul in care imobilizarea necorporala va genera beneficii economice viitoare probabile. Printre altele, entitatea poate demonstra existenta unei pietei pentru productia generata de imobilizarea necorporala ori pentru imobilizarea necorporala in sine sau, daca se prevede folosirea ei pe plan intern, utilitatea imobilizarii necorporale;
- e) disponibilitatea unor resurse tehnice, financiare si de alta natura adecvate pentru a completa dezvoltarea si pentru a utiliza sau vinde imobilizarea necorporala;
- f) capacitatea sa de a evalua credibil cheltuielile atribuibile imobilizarii necorporale pe perioada dezvoltarii sale.

#### Concesiuni, brevete, licente, marci comerciale, drepturi si active similare

Concesiunile, brevetele, licentele, marcele comerciale, drepturile si activele similare se inregistreaza in conturile de imobilizari necorporale la valoarea de aport sau costul de achizitie, dupa caz. In aceasta situatie valoarea de aport se asimileaza valorii juste.

Concesiunile primite se reflecta ca imobilizari necorporale atunci cand contractul de concesiune stabileste o durata si o valoare determinate pentru concesiune. Amortizarea concesiunii urmeaza a fi calculata utilizand metoda liniara si a fi inregistrata pe durata de folosire a acesteia, stabilita potrivit contractului.

Brevetele, licentele, marcele comerciale, drepturile si active similare sunt amortizate folosind metoda de amortizare liniara pe perioada contractului sau pe durata de utilizare, dupa caz, dupa cum este prezentat mai jos:

Tip	Ani
Concesiuni	Durata contractului
Brevete	Durata de protectie a drepturilor de autor sau durata contractului
Licente	Durata de protectie a drepturilor de autor sau durata contractului
Marci comerciale, drepturi si active similare	Durata de protectie a drepturilor de autor sau durata contractului

#### Fond comercial rezultat din fuziune/ cumparare

Fondul comercial se poate recunoaste ca imobilizare necorporala numai in cazul transferului tuturor activelor sau al unei parti a acestora si, dupa caz, si de datorii si capitaluri proprii.

Fondul comercial poate apare in urma cumpararii unei afaceri sau ca urmare a unor operatiuni de fuziune.

*Notele de la 1 la 23.4 fac parte integranta din situatiile financiare.*

Pentru recunoasterea in contabilitate a activelor si datorilor primite cu ocazia acestui transfer, societatile trebuie sa procedeze la evaluarea valorii juste a elementelor primite, in scopul determinarii valorii individuale a acestora. Evaluarea trebuie efectuata de catre evaluatori Independenti autorizati ANEVAR.

Fondul comercial provenit in urma achizitiei unei afaceri reprezinta diferenta dintre valoarea platita si valoarea justa a activelor nete dobandite.

Fondul comercial este evaluat la cost mai putin amortizarea cumulata si pierderile cumulate din depreciere.

Fondul comercial se amortizeaza pe o perioada de 5 ani. Cand durata de utilizare a fondului comercial nu poate fi estimata in mod credibil, perioada de amortizare se poate extinde pana la maxim 10 ani.

Ajustarile pentru deprecierea fondului comercial corecteaza valoarea acestuia fara a fi reluate ulterior la venituri. Cheltuiala cu amortizarea aferenta acestuia se ajusteaza ulterior pentru a aloca valoarea contabila astfel rezultata, pe o baza sistematica pe parcursul duratei ramase din perioada de amortizare stabilita pentru acel activ.

#### Alte imobilizari necorporale

Costurile aferente achizitionarii de programe informatice sunt capitalizate si amortizate pe baza metodei liniare pe durata celor 3 ani de durata utila de viata (in unele cazuri pe durata utila de viata specificata de catre producator).

Pretul platit pentru contractele de clienti transferate intre entitati cu titlu oneros se recunoaste ca si imobilizari necorporale, in conditiile in care clientii respectivi vor continua relatiile cu entitatea. Contractele de clienti recunoscute ca si imobilizari necorporale sunt identificate (numar contract, denumire client, durata contract), iar entitatea dispune de mijloace prin care sa controleze relatiile cu clientii, astfel incat sa poata controla beneficiile economice viitoare preconizate, care rezulta din relatia cu acel client. In eventualitatea in care Societatea ar detine astfel de active, activele imobilizate reprezentand costul de achizitie al contractelor respective se amortizeaza pe durata acestor contracte.

#### 2.9. Imobilizari corporale

##### Costul/ Evaluarea

Costul initial al imobilizarilor corporale consta in pretul de achizitie, incluzand taxele de Import sau taxele de achizitie nerecuperabile, cheltuielile de transport, manipulare, comisioanele, taxele notariale, cheltuielile cu obtinerea de autorizatii si alte cheltuieli nerecuperabile atribuibile direct imobilizarii corporale si orice costuri directe atribuibile aducerii activului la locul si in conditiile de functionare.

Reducerile comerciale primite ulterior facturarii unor imobilizari corporale si necorporale identificabile reprezinta venituri in avans (contul 475 „Subventii pentru investitii”), fiind reluate in contul de profit si pierdere pe durata de viata ramasa a imobilizarilor respective. Reducerile comerciale primite ulterior facturarii unor imobilizari corporale si necorporale care nu pot fi identificabile reprezinta venituri ale perioadei (contul 758 „Alte venituri din exploatare”). Reducerile comerciale inscrise pe factura de achizitie care acopera in totalitate contravaloarea imobilizarilor achizitionate se inregistreaza in contabilitate la valoarea justa, pe seama veniturilor in avans (contul 475 „Subventii pentru investitii”), veniturile in avans aferente acestor imobilizari reluandu-se in contul de profit si pierdere pe durata de viata a imobilizarilor respective.

Costul unei imobilizari corporale construite in regie proprie este determinat folosind aceleasi principii ca si pentru un activ achizitionat. Astfel, daca entitatea produce active similare, in scopul comercializarii, in cadrul unor tranzactii normale, atunci costul activului este de obicei acelasi cu costul de construire a celui activ destinat vanzarii. Prin urmare, orice profituri interne sunt eliminate din calculul costului acestui activ. In mod similar,

cheltuiala reprezentand rebuturi, manopera sau alte resurse peste limitele acceptate ca fiind normale, precum si pierderile care au aparut in cursul constructiei in regie proprie a activului nu sunt incluse in costul activului. Costurile indatorarii atribuibile activelor cu ciclu lung de fabricatie (definite ca active care solicita in mod necesar o perioada substantiala de timp, respectiv mai mare de un an, pentru a fi gata in vederea utilizarii sale prestabilite sau pentru vanzare) sunt incluse in costurile de productie ale acestora, in masura in care sunt legate de perioada de productie. In costurile indatorarii se include dobanda la capitalul imprumutat pentru finantarea achizitiei, constructiei sau productiei de active cu ciclu lung de fabricatie. Cheltuielile reprezentand diferente de curs valutar constituie cheltuiala a perioadei.

In costul initial al unei imobilizari corporale se includ si costurile estimate initial cu demontarea si mutarea acesteia la scoaterea din evidenta, precum si cu restaurarea amplasamentului pe care este pozitionata imobilizarea, atunci cand aceste sume pot fi estimate credibil si Societatea are o obligatie legata de demontare, mutare a imobilizarii corporale si de refacere a amplasamentului. Costurile estimate cu demontarea si mutarea imobilizarii corporale, precum si cele cu restaurarea amplasamentului, se recunosc in valoarea activului imobilizat, in corespondenta cu un cont de provizioane.

In cazul in care o cladire este demolata pentru a fi construita o alta, cheltuielile cu demolarea si cheltuielile reprezentand valoarea neamortizata a cladirii demolate sau costul activului respectiv, atunci cand acesta este evidentiat ca stoc, sunt recunoscute dupa natura lor, fara a fi considerate costuri de amenajare a amplasamentului.

O imobilizare corporala trebuie prezentata in bilant la valoarea de intrare, mai putin amortizarea cumulata si orice pierderi din depreciere cumulate.

Cheltuielile ulterioare efectuate in legatura cu o imobilizare corporala sunt cheltuieli ale perioadei in care au fost efectuate sau majoreaza valoarea imobilizarii respective, in functie de beneficiile economice aferente acestor cheltuieli, potrivit criteriilor generale de recunoastere. Pentru a stabili daca cheltuielile ulterioare majoreaza valoarea imobilizarii respective, Societatea analizeaza daca durata de utilizare economica a imobilizarii se extinde peste durata de viata initiala in urma prestarii reparatiei.

Cheltuielile efectuate in legatura cu imobilizarile corporale utilizate in baza unui contract de inchiriere, locatie de gestiune, administrare sau alte contracte similare se evidentiaza, la imobilizari corporale sau drept cheltuleli in perioada in care au fost efectuate, in functie de beneficiile economice aferente, similar cheltuielilor efectuate in legatura cu imobilizarile corporale proprii.

In cazul inlocuirii unei componente a unui activ pe termen lung, Societatea recunoaste costul inlocuirii partiale, valoarea contabila a partii inlocuite fiind scoasa din evidenta, cu amortizarea aferenta, daca informatiile necesare sunt disponibile si sunt indeplinite criteriile de recunoastere pentru imobilizarile corporale.

Piese de schimb importante si echipamentele de securitate sunt considerate imobilizari corporale atunci cand se estimeaza ca vor fi folosite pe parcursul unei perioade mai mari de un an.

Costul inspectiilor sau reviziilor generale regulate, efectuate de Societate pentru depistarea defectiunilor, sunt recunoscute la momentul efectuării fiecarei inspectii generale, drept cheltuiala sau in valoarea contabila a elementului de imobilizari corporale ca o inlocuire, daca sunt indeplinite cumulativ urmatoarele conditii:

- Inspectiile sau reviziile generale sunt obligatorii pentru mentinerea si operarea la parametri normali ai echipamentelor si utilajelor
- Costul inspectiilor sau reviziilor generale depaseste pragul de semnificatie stabilit prin politicile contabile ale Societatii

In cazul recunoasterii costului inspectiei ca o componenta a activului, valoarea componentei se

amortizeaza pe perioada dintre doua inspectii planificate. Costul reviziilor si inspectiilor curente, altele decat cele recunoscute, ca o componenta a imobilizarii reprezinta cheltuieli ale perioadei.

#### *Investitii imobiliare*

Investitia imobiliara este proprietatea (un teren sau o cladire – ori o parte a unei cladiri – sau ambele) detinuta mai degraba pentru a obtine venituri din chirii sau pentru cresterea valorii capitalului, ori ambele, decat pentru a fi utilizata in producerea sau furnizarea de bunuri sau servicii ori in scopuri administrative sau a fi vanduta pe parcursul desfasurarii normale a activitatii.

La 1 ianuarie 2015 Societatea a stabilit pe baza politicilor contabile si a rationamentului profesional, care dintre proprietatile imobiliare detinute indeplinesc conditiile pentru a fi incadrate la Investitii imobiliare.

Transferurile in sau din categoria investitiilor imobiliare se face daca si numai daca exista o modificare a utilizarii, evidentiata de inceperea utilizarii de catre posesor, pentru un transfer din categoria Investitiilor imobiliare in categoria proprietatilor imobiliare utilizate de posesor; incheierea utilizarii de catre posesor, pentru un transfer din categoria proprietatilor imobiliare utilizate de posesor in categoria investitiilor imobiliare.

In cazul in care Societatea decide sa cedeze o investitie imobiliara, cu sau fara amenajari suplimentare, entitatea continua sa trateze proprietatea imobiliara ca Investitie imobiliara pana in momentul in care aceasta este scoasa din evidenta.

#### Imobilizari detinute in baza unui contract de leasing

Contractele de leasing, care transfera Societatii cea mai mare parte din riscurile si beneficiile aferente dreptului de proprietate asupra activelor, sunt capitalizate la data inceperii leasingului la valoarea de achizitie a mijloacelor fixe finantate prin leasing. Activele capitalizate in cadrul unui contract de leasing financiar sunt amortizate pe o baza consecventa cu politica normala de amortizare pentru bunuri similare.

Celelalte contracte de leasing sunt clasificate ca leasing operational.

#### Reevaluari

La 31 decembrie 2018, in baza OMFP 1802/2014, cu modificarile ulterioare si a deciziei conducerii Societatii, s-a procedat la reevaluarea imobilizarilor corporale din grupele Terenuri si amenajari de terenuri si Constructii aflate in proprietatea Societatii. Scopul evaluarii a fost aducerea valorilor de Inventar existente in evidentele contabile la valoarea justa a acestora, care, conform OMFP 1802/2014, se determina pe baza unor evaluari, efectuate de regula, de profesionisti calificati. Diferenta din reevaluare este reflectata in rezerva din reevaluare.

Reevaluarea terenurilor si a cladirilor se face la 31 decembrie pentru aducerea acestora la valoarea justa. Valorile astfel determinate sunt amortizate incepand din data de 1 ianuarie a anului urmator anului in care a avut loc reevaluarea.

Daca un element de imobilizare corporala este reevaluat, toate celelalte active din grupa din care face parte trebuie reevaluate, cu exceptia situatiei cand nu exista nicio piata activa pentru acel activ. Daca valoarea justa a unei imobilizari corporale nu mai poate fi determinata prin referinta la o piata activa, valoarea activului prezentata in bilant trebuie sa fie valoarea sa reevaluat la data ultimei reevaluari, din care se scad ajustarile cumulate de valoare.

Reevaluarile de imobilizari corporale sunt facute cu suficienta regularitate, astfel incat valoarea contabila sa nu difere substantial de cea care ar fi determinata folosind valoarea justa de la data bilantului.

Surplusul din reevaluare inclus în rezerva din reevaluare este capitalizat prin transferul direct în rezultatul reportat (contul 1175 "Rezultatul reportat reprezentând surplusul realizat din rezerve din reevaluare"), atunci când acest surplus reprezintă un câștig realizat. Câștigul se consideră realizat la scoaterea din evidență a activului pentru care s-a constituit rezerva din reevaluare; valoarea rezervei transferate este diferența dintre amortizarea calculată pe baza valorii contabile reevaluate și valoarea amortizării calculate pe baza costului inițial al activului.

#### **Amortizarea**

Amortizarea valorii activelor imobilizate cu durate limitate de utilizare economică reprezintă alocarea sistematică a valorii amortizabile a unui activ pe întreaga durată de utilizare economică. Valoarea amortizabilă este reprezentată de cost sau altă valoare care substituie costul (de exemplu, valoarea reevaluată).

Amortizarea imobilizărilor corporale se calculează începând cu luna următoare punerii în funcțiune și până la recuperarea integrală a valorii lor de intrare. La stabilirea amortizării imobilizărilor corporale sunt avute în vedere duratele de utilizare economică și condițiile de utilizare a acestora.

În cazul în care imobilizările corporale sunt trecute în conservare o cheltuială corespunzătoare ajustării pentru deprecierea constatată.

Amortizarea este calculată folosind metoda amortizării liniare pe întreaga durată de viață a activelor.

Investițiile efectuate la imobilizările corporale utilizate în baza unui contract de închiriere, locație de gestiune, administrare sau alte contracte similare se supun amortizării pe durata contractului respectiv.

Terenurile nu se amortizează.

Duratele de viață pentru principalele categorii de imobilizări corporale sunt prezentate în tabelul de mai jos:

	<b>Durata de viață (ani)</b>
Clădiri	25-50
Investiții imobiliare – clădiri	25-50
Utilaje și echipamente	3-28
Aparate de măsură și control	5-10
Vehicule	5-10
Alte imobilizări corporale	3-20

Revizuirea duratei de amortizare poate fi justificată de o modificare semnificativă a condițiilor de utilizare, precum și în cazul efectuării unor investiții sau reparații, altele decât cele determinate de întreținerea curentă, sau învechirea unei imobilizări corporale. De asemenea, în cazul în care imobilizările corporale sunt trecute în conservare, folosirea lor fiind întreruptă pe o perioadă îndelungată, poate fi justificată revizuirea duratei de amortizare. Atunci când elementele care au stat la baza stabilirii inițiale a duratei de utilizare economică s-au modificat, Societatea stabilește o nouă perioadă de amortizare. Modificarea duratei de utilizare economică reprezintă modificări de estimare contabilă.

Metoda de amortizare se poate modifica doar atunci când aceasta este determinată de o eroare în estimarea modului de consumare a beneficiilor aferente respectivei imobilizări corporale.

### *Cedarea si casarea*

O imobilizare corporala este scoasa din evidenta la cedare sau casare, atunci cand nici un beneficiu economic viitor nu mai este asteptat din utilizarea sa ulterioara.

In cazul scoaterii din evidenta a unei imobilizari corporale, sunt evidentiata distinct veniturile din vanzare, cheltuielile reprezentand valoarea neamortizata a imobilizarii si alte cheltuieli legate de cedarea acesteia.

In scopul prezentarii in contul de profit si pierdere, castigurile sau pierderile obtinute in urma casarii sau cedarii unei imobilizari corporale se determina ca diferenta intre veniturile generate de scoaterea din evidenta si valoarea sa neamortizata, inclusiv cheltuielile ocazionate de aceasta si trebuie prezentate ca valoare neta, ca venituri sau cheltuieli, dupa caz, la elementul "Alte venituri din exploatare", respectiv "Alte cheltuieli de exploatare".

### *Compensatii de la terti*

In cazul distrugerii totale sau partiale a unor imobilizari corporale, creantele sau sumele compensatoril incasate de la terti, legate de acestea, precum si achizitionarea sau constructia ulterioara de active, fiind operatiuni economice distincte, se inregistreaza ca atare pe baza documentelor justificative.

Astfel, deprecierea activelor se evidentiaza la momentul constatarii acesteia, iar dreptul de a incasa compensatiile se evidentiaza pe seama veniturilor conform contabilitatii de angajamente, in momentul stabilirii acestuia.

#### *2.10. Imobilizari financiare si investitii pe termen scurt*

Imobilizarile financiare cuprind actiunile detinute la entitatile afiliate, actiuni detinute la entitati asociate si entitati controlate in comun, precum si alte investitii detinute ca imobilizari si alte imprumuturi.

Investitiile pe termen scurt pot cuprinde depozite bancare pe termen scurt, inclusiv cele pe termen de cel mult 3 luni atunci cand acestea sunt detinute in scop investitional, obligatiuni emise si rascumparate, valori mobiliare achizitionate pentru a fi revandute intr-o perioada scurta de timp, si alte investitii pe termen scurt.

Clasificarea titlurilor mobiliare pe termen lung in imobilizari financiare sau investitii pe termen scurt se face in raport cu scopul caruia li sunt destinate si intentia Societatii cu privire la durata detinerii titlurilor, respectiv mai mult de un an sau pe o perioada de pana la un an. Participatiile achizitionate in principal in scopul de a genera un profit ca rezultat al fluctuatiilor de pret pe termen scurt sunt clasificate investitii pe termen scurt. Participatiile detinute pentru o perioada nedefinita, care pot fi vandute ca urmare a necesitatilor de lichiditate sau a schimbarilor ratelor dobanzii, sunt clasificate ca active imobilizate, cu exceptia situatiei in care conducerea are intentia de a le pastra pentru o perioada mai mica de 12 luni de la data bilanului sau este necesar sa fie vandute pentru a obtine capital de exploatare, situatii in care sunt incluse in active circulante.

#### *2.11. Vanzarea si inchirierea unui activ pe termen lung*

Vanzarile unui activ pe termen lung, cu inchirierea ulterioara a acestuia de la locator, este contabilizata diferit in functie de tipul contractului de leasing incheiat intre parti:

- In cazul unui contract de leasing financiar, nu se inregistreaza vanzarea mijlocului fix, nefiind indeplinite conditiile de recunoastere ale veniturilor, iar respectiva tranzactie este o tranzactie de finantare. Ca urmare, se evidentiaza in contabilitate finantarea locatarului de catre locator (ex: Intrarea de numerar si datoria pe termen lung);

- în cazul unui contract de leasing operational, locatarul contabilizează o tranzacție de vânzare cu înregistrarea scoaterii din evidența a activului, cât și cheltuiala cu ratele de leasing lunare conform contractului.

## 2.12. Deprecierea activelor imobilizate

### Determinarea pierderilor din depreciere

Valoarea recuperabilă a activelor imobilizate corporale și necorporale este considerată valoarea cea mai mare dintre valoarea justă mai puțin costurile de vânzare și valoarea de utilizare. Estimarea valorii de utilizare a unui activ implică actualizarea fluxurilor de trezorerie viitoare estimate utilizând o rată de actualizare înainte de impozitare care reflectă evaluările curente de piață cu privire la valoarea în timp a banilor și riscurile specifice activului. În cazul unui activ care nu generează independent fluxuri de trezorerie semnificative, valoarea recuperabilă este determinată pentru unitatea generatoare de trezorerie careia activul îi aparține.

Valoarea contabilă a activelor imobilizate ale Societății este analizată la data fiecărui bilanț pentru a determina dacă există pierderi din depreciere. Dacă o asemenea pierdere din depreciere este probabilă, este estimată valoarea pierderilor din depreciere.

Corectarea valorii imobilizărilor necorporale și corporale și aducerea lor la nivelul valorii de inventar se efectuează, în funcție de tipul de depreciere existentă, fie prin înregistrarea unei amortizări suplimentare, în cazul în care se constată o depreciere ireversibilă, fie prin constituirea sau suplimentarea ajustărilor pentru depreciere, în cazul în care se constată o depreciere reversibilă a acestora. Așa cum este menționat la nota 2.8 Imobilizări necorporale, ajustările pentru deprecierea fondului comercial corectează valoarea acestuia.

### Reluarea ajustărilor pentru pierderi din depreciere

O ajustare pentru depreciere a imobilizărilor este reluată în cazul în care s-a produs o schimbare a estimărilor utilizate pentru a determina valoarea recuperabilă. În cazul ajustărilor recunoscute pentru deprecierea fondului comercial, acestea nu se mai reiau ulterior la venituri.

O ajustare pentru depreciere poate fi reluată în măsura în care valoarea contabilă a activului nu depășește valoarea recuperabilă, mai puțin amortizarea, care ar fi fost determinată dacă ajustarea pentru depreciere nu ar fi fost recunoscută.

## 2.13. Stocuri

Principalele categorii de stocuri sunt materiile prime, producția în curs de execuție, semifabricatele, produsele finite, marfurile, activele biologice de natura stocurilor, produsele agricole, piesele de schimb, materialele consumabile și ambalajele.

În categoria stocurilor se cuprind și activele cu ciclu lung de fabricație, destinate vânzării (de exemplu, echipamente, nave, ansambluri sau complexuri de locuințe, etc.). De asemenea, în cadrul stocurilor se includ și bunurile aflate în custodie, pentru prelucrare sau în consignatie la terți, care se înregistrează distinct în contabilitate pe categorii de stocuri.

Producția în curs de execuție se determină prin inventarierea producției neterminate la sfârșitul perioadei, prin metode tehnice de constatare a gradului de finalizare sau a stadiului de efectuare a operațiilor tehnologice și evaluarea acestuia pe baza costurilor de producție.

Costul stocurilor cuprinde toate costurile aferente achiziției și prelucrării, precum și alte costuri suportate pentru a aduce stocurile în formă și în locul în care se găsesc. Reducerile comerciale acordate de furnizori și înscrise



pe factura de achizitie ajusteaza in sensul reducerii costului de achizitie al bunurilor. Atunci cand achizitia de produse si primirea reducerii comerciale sunt tratate impreuna, reducerile comerciale primite ulterior facturarii ajusteaza, de asemenea, costul de achizitie al bunurilor. Reducerile comerciale primite ulterior facturarii corecteaza costul stocurilor la care se refera, daca acestea mai sunt in gestiune. Daca stocurile pentru care au fost primite reducerile ulterioare nu mai sunt in gestiune, acestea se evidentiaza distinct in contabilitate (contul 609 "Reduceri comerciale primite"), pe seama conturilor de terti. Daca reducerile comerciale inscrise pe factura de achizitie acopera in totalitate contravaloarea bunurilor achizitionate, acestea se inregistreaza in contabilitate la valoarea justa, pe seama veniturilor curente (contul 758 „Alte venituri din exploatare”).

Costul produselor finite si al productiei in curs de executie cuprinde cheltuielile directe aferente productiei, si anume: materiale directe, energie consumata in scopuri tehnologice, manopera directa si alte cheltuieli directe de productie, precum si cota cheltuielilor indirecte de productie alocata in mod rational ca fiind legata de fabricatia acestora.

Costul stocurilor se determina pe baza costului standard, al metodei identificarii specifice sau in cazul in care sunt produse cu amanuntul pe baza preturilor cu amanuntul.

La iesirea din gestiune stocurile se evalueaza pe baza metodei costului mediu ponderat.

La data bilantului, stocurile sunt evaluate la valoarea cea mai mica dintre cost si valoarea realizabila neta. Valoarea realizabila neta este pretul de vanzare estimat a fi obtinut pe parcursul desfasurarii normale a activitatii, mai putin costurile estimate pentru finalizarea bunului, atunci cand este cazul, si costurile estimate necesare vanzarii.

Acolo unde este cazul se constituie ajustari de valoare pentru stocuri inechitate, cu miscare lenta sau cu defecte.

#### 2.14. *Creante comerciale*

Creantele comerciale sunt recunoscute si inregistrate initial la valoarea conform facturilor, sau conform documentelor care atesta livrarea bunurilor, respectiv prestarea serviciilor.

Evaluarea valorii recuperabile a creantelor la data bilantului se face la valoarea lor probabila de incasare sau de plata. Diferentele constatate in minus intre valoarea de inventar stabilita la inventariere si valoarea contabila a creantelor se inregistreaza in contabilitate pe seama ajustarilor pentru depreciere. Ajustarile pentru depreciere sunt constituite cand exista dovezi conform carora Societatea nu va putea incasa creantele la scadenta initial convenita. Creantele neincasabile sunt inregistrate pe cheltuieli cand sunt identificate.

Pierderea din depreciere aferenta unei creante este reluata daca cresterea ulterioara a valorii recuperabile poate fi legata de un eveniment care a avut loc dupa ce pierderea din depreciere a fost recunoscuta.

Creantele preluate prin cesionare se evidentiaza in contabilitate la costul de achizitie, valoarea nominala a acestora evidentindu-se in afara bilantului.

#### 2.15. *Numerar si echivalente numerar*

Disponibilitatile banesti sunt formate din numerar, conturi la banci, depozite bancare pe termen de cel mult trei luni daca sunt detinute cu scopul de a acoperi nevoia de numerar pe termen scurt, cecuri si efecte comerciale depuse la banci. Descoperitul de cont este inclus in bilant in cadrul sumelor datorate Institutiilor de credit ce trebuie platite intr-o perioada de un an.





Pentru situatia fluxului de trezorerie, numerarul si echivalentele acestuia cuprind numerar in casa, conturi la banci, investitii financiare pe termen scurt, net de descoperitul de cont.

#### **2.16. Imprumuturi**

Imprumuturile pe termen scurt si lung sunt inregistrate la suma primita. Costurile aferente obtinerii Imprumuturilor sunt inregistrate ca si cheltuieli in avans si amortizate pe perioada imprumutului atunci cand sunt semnificative.

Portiunea pe termen scurt a imprumuturilor pe termen lung este clasificata in "Datorii: sume care trebuie platite intr-o perioada de pana la un an" si inclusa impreuna cu dobanda acumulata la data bilantului contabil in "Sume datorate institutiilor de credit" din cadrul datoriilor curente.

#### **2.17. Datorii**

Obligatiile comerciale sunt inregistrate la cost, care reprezinta valoarea obligatiei ce va fi platita in viitor pentru bunurile si serviciile primite, indiferent daca au fost sau nu facturate catre Societate.

#### **2.18. Contracte de leasing operational**

Contractele de leasing in care o portiune semnificativa a riscurilor si beneficiilor asociate proprietatii sunt retinute de locator sunt clasificate ca si contracte de leasing operational.

Platile aferente unui contract de leasing operational sunt recunoscute ca si cheltuieli in contul de profit si pierdere, liniar pe perioada contractului de leasing. Stimulentele primite pentru incheierea unui contract de leasing operational nou sau reinnoit sunt recunoscute drept parte integranta din valoarea neta a contraprestatiei convenite pentru utilizarea activului in regim de leasing, indiferent de natura stimulentei, de forma sau de momentul in care se face plata, reducand astfel cheltuielile cu chiria pe toata durata contractului de leasing, pe o baza liniara.

#### **2.19. Provizioane**

Provizioanele sunt recunoscute atunci cand Societatea are o obligatie curenta (legala sau implicita) generata de un eveniment anterior, este probabil ca o iesire de resurse sa fie necesara pentru a onora obligatia, iar datoria poate fi estimata in mod credibil.

Valoarea recunoscuta ca provizion constituie cea mai buna estimare la data bilantului a costurilor necesare stingerii obligatiei curente.

Cea mai buna estimare a costurilor necesare stingerii datoriei curente este suma care Societatea ar plati-o, in mod rational, pentru stingerea obligatiei la data bilantului sau pentru transferarea acesteia unei terte parti la acel moment.

In cazul in care efectul valorii-timp a banilor este semnificativ, valoarea provizionului reprezinta valoarea actualizata a cheltuielilor estimate a fi necesare pentru stingerea obligatiei. Rata de actualizare utilizata reflecta evaluarile curente pe piata ale valorii-timp a banilor si ale riscurilor specifice datoriei.

Castigurile rezultate din cedarea preconizata a activelor sunt luate in considerare in evaluarea unui provizion.

Daca se estimeaza ca o parte sau toate cheltuielile legate de un provizion vor fi rambursate de catre o terta parte, rambursarea trebuie recunoscuta numai in momentul in care exista dovezi clare ca rambursarea va fi primita. Rambursarea este considerata ca un activ separat. Suma care poate fi raspasata ca rambursare nu depaseste

valoarea provizionului. In cazul in care Societatea poate sa solicite unei alte parti sa plateasca, integral sau partial, cheltuielile Impuse pentru decontarea unui provizion, iar Societatea nu este raspunzatoare pentru sumele in cauza, Societatea nu include sumele respective in provizion.

Provizioanele sunt revizuite la data fiecarui bilant si ajustate pentru a reflecta cea mai buna estimare curenta. In cazul in care pentru stingerea unei obligatii nu mai este probabila o iesire de resurse, provizionul trebuie anulat prin reluare la venituri.

#### Provizioane pentru restructurare

Provizioanele pentru restructurare se pot constitui in urmatoarele situatii:

- a) vanzarea sau incetarea activitatii unei parti a afacerii;
- b) inchiderea unor sedii ale entitatii;
- c) modificari in structura conducerii, de exemplu, eliminarea unui nivel de conducere;
- d) reorganizari fundamentale ce au un efect semnificativ in natura si scopul activitatilor entitatii.

Societatea recunoaste in contabilitate un provizion pentru restructurare in masura in care urmatoarele conditii sunt indeplinite cumulativ:

- a) Societatea dispune de un plan oficial detaliat de restructurare care stipuleaza activitatea sau partea de activitate la care se refera, principalele arii afectate de planul de restructurare, numarul aproximativ de angajati care vor primi compensatii pentru incetarea activitatii, distributia si posturile acestora, cheltuielile implicate si data de la care se va implementa planul de restructurare;
- b) Societatea a provocat celor afectati o asteptare privind realizarea restructurarii prin inceperea implementarii acelui plan sau prin anuntarea principalelor sale caracteristici celor afectati de acesta.

Un provizion aferent restructurarii include numai costurile directe generate de restructurare, si anume cele care – sunt generate in mod necesar de procesul de restructurare si nu sunt legate de continuare a activitatii societatii. Cheltuielile referitoare la administrarea viitoare a activitatii nu sunt provizionate.

#### Provizioane pentru garantii


Un provizion pentru garantii este recunoscut atunci cand produsele sau serviciile acoperite de garantie sunt vandute. Valoarea provizionului se bazeaza pe informatii istorice cu privire la garantiile acordate si este estimata prin ponderarea tuturor rezultatelor posibile cu probabilitatea de realizare a fiecaruia.

#### Provizioane pentru contracte cu titlu oneros

Un provizion pentru un contract cu titlu oneros se recunoaste atunci cand costurile inevitabile aferente indeplinirii obligatiilor contractuale depasesc beneficiile economice preconizate a fi obtinute din contractul in cauza. Costurile inevitabile ale unui contract reflecta costul net de iesire din contract, adica valoarea cea mai mica dintre costul indeplinirii contractului si eventualele compensatii sau penalitati generate de neindeplinirea contractului. Inainte de constituirea provizionului, Societatea recunoaste orice pierdere din deprecierea activelor alocate contractului

#### Alte provizioane

Provizioane se recunosc de asemenea pentru litigii, amenzi si penalitati, despagubiri, daune si alte datorii incerte, impozite, pensii si obligatii similare, prime ce urmeaza a se acorda personalului in functie de profitul



realizat.

#### 2.20. Pensii si beneficii ulterioare angajarii

In cadrul activitatii curente pe care o desfasoara, Societatea efectueaza plati catre statul roman in beneficiul angajatilor sai. Toti salariatii Societatii sunt inclusi in planul de pensii al Statului Roman. Societatea nu opereaza nicio alta schema de pensii sau plan de beneficii post-pensionare si, in consecinta, nu are nicio obligatie in ceea ce priveste pensiile. In plus, Societatea nu are obligatia de a furniza beneficii suplimentare fostilor sau actualilor salariatii.

#### 2.21. Subventii

Subventiile se recunosc cand exista suficienta siguranta ca: societatea va respecta conditiile impuse de acordarea lor si subventiile vor fi primite.

Subventiile pentru active, inclusiv subventiile nemonetare la valoarea justa, se inregistreaza in contabilitate ca subventii pentru investitii si se recunosc in bilant ca venit amanat. Venitul amanat se inregistreaza in contul de profit si pierdere pe masura inregistrarii cheltuielilor cu amortizarea sau la casarea ori cedarea activelor.

Subventiile care compenseaza Societatea pentru cheltuielile efectuate sunt recunoscute in contul de profit sau pierdere in mod sistematic in aceleasi perioade in care sunt recunoscute cheltuielile si se prezinta in contul de profit si pierdere ca elemente de venituri.

Veniturile din subventii de exploatare aferente cifrei de afaceri nete se prezinta in contul de profit si pierdere ca parte a cifrei de afaceri nete.

#### 2.22. Capital social

Capitalul social compus din actiuni comune este inregistrat la valoarea stabilita pe baza actelor de constituire si a actelor aditionale, dupa caz, ca si a documentelor justificative privind varsamintele de capital.

Societatea recunoaste modificarile la capitalul social numai dupa aprobarea lor in Adunarea Generala a Actionarilor si inregistrarea la Oficiul Registrului Comertului. Actiunile proprii rascumparate de Societate, conform Legii nr. 31/1990 si a hotararii CA nr. 11/07.11.2008, in vederea acordarii salariatilor si administratorilor, sunt prezentate in bilant ca o corectie a capitalului propriu.

Castigurile sau pierderile legate de emiterea, rascumpararea, vanzarea, cedarea cu titlu gratuit sau anularea instrumentelor de capitaluri proprii ale entitatii (actiuni, parti sociale) sunt recunoscute direct in capitalurile proprii in linile de „Castiguri legate de instrumentele de capitaluri proprii”.

#### 2.23. Rezerve legale

Se constituie in proportie de 5% din profitul brut de la sfarsitul anului pana cand rezervele legale totale ajung la 20% din capitalul social varsat in conformitate cu prevederile legale.

#### 2.24. Dividende

Dividendele sunt recunoscute ca datorie in perioada in care este aprobata repartizarea lor. Repartizarea dividendelor se face ulterior aprobarii situatiilor financiare.

#### 2.25. Rezultat reportat

Pierderea contabila reportata a fost acoperita in totalitate din profitul reportat, potrivit hotararii adunarii generale a actionarilor.

Notele de la 1 la 23.4 fac parte integranta din situatiile financiare.



Profitul contabil ramas dupa repartizarea cotei de rezerva legala realizata, in limita a 20% din capitalul social se preia in cadrul rezultatului reportat la inceputul exercitiului financiar urmat celui pentru care se intocmesc situatiile financiare anuale, de unde urmeaza a fi repartizat pe celelalte destinatii legale.

Evidentierea in contabilitate a destinațiilor profitului contabil se efectueaza in anul urmat dupa adunarea generala a actionarilor care a aprobat repartizarea profitului, prin inregistrarea sumelor reprezentand dividende cuvenite actionarilor, rezerve si alte destinatii, potrivit legii.

Profitul contabil ramas dupa repartizarea cotei de rezerva legala realizata, in limita a 20% din capitalul social, se preia in cadrul rezultatului reportat la inceputul exercitiului financiar urmat celui pentru care se intocmesc situatiile financiare anuale, de unde urmeaza a fi repartizat pe celelalte destinatii legale.

Evidentierea in contabilitate a destinațiilor profitului contabil se efectueaza in anul urmat, dupa adunarea generala a actionarilor sau asociatilor care a aprobat repartizarea profitului, prin inregistrarea sumelor reprezentand dividende cuvenite actionarilor sau asociatilor, rezerve si alte destinatii, potrivit legii. Asupra inregistrarilor efectuate cu privire la repartizarea profitului nu se poate reveni.

#### 2.26. Instrumente financiare

Instrumentele financiare folosite de Societate sunt formate in principal din numerar, depozite la termen, creante, datorii si sumele datorate institutiilor de credit. Instrumentele de acest tip sunt evaluate in conformitate cu politicile contabile specifice prezentate in cadrul Notei 2 „Principii, politici si metode contabile”.

#### 2.27. Venituri

##### Veniturile din vanzarea bunurilor

Veniturile din vanzari de bunuri se inregistreaza in momentul predarii bunurilor catre cumparatori, al livrării lor pe baza facturii sau in alte conditii prevazute in contract, care atesta transferul dreptului de proprietate asupra bunurilor respective, catre clienti.

Veniturile din vanzarea bunurilor se recunosc in momentul in care sunt indeplinite urmatoarele conditii:

- a) Societatea a transferat cumparatorului riscurile si avantajele semnificative care decurg din proprietatea asupra bunurilor
- b) Societatea nu mai gestioneaza bunurile vandute la nivelul la care ar fi facut-o, in mod normal, in cazul detinerii in proprietate a acestora si nici nu mai detine controlul efectiv asupra lor;
- c) marimea veniturilor poate fi evaluata in mod credibil;
- d) este probabil ca beneficiile economice asociate tranzactiei sa fie generate catre entitate; si
- e) costurile tranzactiei pot fi evaluate in mod credibil.

Daca Societatea pastreaza doar un risc nesemnificativ aferent dreptului de proprietate, tranzactia reprezinta o vanzare si veniturile sunt recunoscute.

Momentul cand are loc transferul riscurilor si avantajelor semnificative aferente dreptului de proprietate asupra bunurilor se determina in urma examinarii circumstantelor in care s-a desfasurat tranzactia si termenilor din contractele de vanzare.

Pentru bunurile livrate in baza unui contract de consignatie, se considera ca livrarea bunurilor de la

consignant la consignatar are loc la data la care bunurile sunt livrate de consignatar clientilor sai.

Pentru bunurile transmise in vederea testarii sau a verificarii conformitatii, se considera ca transferul proprietatii bunurilor a avut loc la data acceptarii bunurilor de catre beneficiar.

Reducerile comerciale acordate ulterior facturarii, indiferent de perioada la care se refera, se evidentiaza distinct in contabilitate (contul 709 „Reduceri comerciale acordate”), pe seama conturilor de terti. In cazul in care reducerile comerciale reprezinta evenimente ulterioare datei bilantului, acestea se inregistreaza la data bilantului in contul 418 „Clienti – facturi de intocmit” si se reflecta in situatiile financiare ale exercitiului pentru care se face raportarea daca sumele respective se cunosc la data bilantului.

#### Venituri din prestarea serviciilor

Veniturile din prestarea de servicii sunt recunoscute in perioada in care au fost prestate si in corespondenta cu stadiul de executie. Prestarea de servicii cuprinde inclusiv executarea de lucrari si orice alte operatiuni care nu pot fi considerate livrari de bunuri.

Stadiul de executie al lucrarii se determina pe baza de situatii de lucrari care insotesc facturile, procese-verbale de receptie sau alte documente care atesta stadiul realizarii si receptia serviciilor prestate.

In cazul lucrarilor de constructii, recunoasterea veniturilor se face pe baza actului de receptie semnat de beneficiar, prin care se certifica faptul ca executantul si-a indeplinit obligatiile in conformitate cu prevederile contractului si ale documentatiei de executie.

Contravaloarea lucrarilor nereceptionate de beneficiar pana la sfarsitul perioadei se evidentiaza la cost, in contul 332 „Servicii in curs de executie”, pe seama contului 712 „Venituri aferente costurilor serviciilor in curs de executie”.

In cazul in care pretul de vanzare include o valoare distincta, specificata contractual, destinata prestarii ulterioare de servicii, acea suma este amanata (contul 472 „Venituri Inregistrate in avans”) si recunoscuta ca venit pe parcursul perioadei in care se presteaza serviciile, dar nu mai tarziu de incheierea perioadei pentru care a fost contractata prestarea ulterioara de servicii.

#### Venituri din comisioane

Atunci cand Societatea actioneaza in calitate de agent si nu de principal intr-o tranzactie, veniturile sunt recunoscute la valoarea neta a comisionului Societatii.

#### Venituri din redevente, chirii

Veniturile din redevente si chirii se recunosc pe baza contabilitatii de angajamente, conform contractului. Stimulentele acordate pentru incheierea unui contract de leasing operational nou sau reinnoit sunt recunoscute drept parte integranta din valoarea neta a contraprestatiei convenite pentru utilizarea activului in regim de leasing, indiferent de natura stimulentei, de forma sau de momentul in care se face plata, reducand astfel veniturile din chirii pe toata durata contractului de leasing, pe o baza liniara.

#### 2.28. *Impozite si taxe*

Societatea inregistreaza impozit pe profit curent in conformitate cu legislatia romaneasca in vigoare la data situatiilor financiare. Impozitul pe profit cuprinde impozitul curent calculat pe baza rezultatului fiscal anual, utilizand cota de impozit in vigoare la data bilantului, ajustat cu corectiile anilor anteriori. Datoriile legate de



impozite si taxe sunt inregistrate in perioada la care se refera.

### 2.29. Venituri si cheltuieli financiare

Veniturile financiare cuprind veniturile din dobanzi, veniturile din dividende, veniturile din imobilizari financiare cedate, veniturile din investitii financiare pe termen scurt – net, venituri din diferente de curs valutar si veniturile din sconturi obtinute. Veniturile financiare se recunosc pe baza contabilitatii de angajamente. Astfel, veniturile din dobanzi se recunosc periodic, in mod proportional, pe masura generarii venitului respectiv, pe baza contabilitatii de angajamente; dividendele se recunosc atunci cand este stabilit dreptul actionarului de a le incasa.

Cheltuielile financiare cuprind cheltuiala cu dobanda aferenta imprumuturilor, amortizarea actualizarii provizioanelor, pierderile din depreciere recunoscute aferente activelor financiare, cheltuielile privind imobilizarea financiare cedate, cheltuielile privind investitiile financiare pe termen scurt – net, cheltuieli din diferente de curs valutar si chetuieli privind sconturile obtinute. Toate costurile indatorarii care nu sunt direct atribuibile achizitiei, constructiei sau producerii activelor cu ciclu lung de fabricatie sunt recunoscute in contul de profit si pierdere, periodic, pe baza contabilitatii de angajamente.

### 2.30. Erori contabile

Erorile constatate in contabilitate se pot referi fie la exercitiul financiar curent, fie la exercitiile financiare precedente; erorile din perioadele anterioare se refera inclusiv la prezentarea eronata a informatiilor in situatiile financiare anuale. Corectarea erorilor se efectueaza la data constatarii lor. Erorile din perioadele anterioare sunt omisiuni si declaratii eronate cuprinse in situatiile financiare ale societatii pentru una sau mai multe perioade anterioare rezultand din greseala de a utiliza sau de a nu utiliza informatii credibile care:

- a) erau disponibile la momentul la care situatiile financiare pentru acele perioade au fost aprobate spre a fi emise;
- b) ar fi putut fi obtinute in mod rezonabil si luate in considerare la intocmirea si prezentarea acelor situatii financiare anuale.

Corectarea erorilor aferente exercitiului financiar curent se efectueaza pe seama contului de profit si pierdere. Corectarea erorilor semnificative aferente exercitiilor financiare precedente se efectueaza pe seama rezultatului reportat. Erorile nesemnificative aferente exercitiilor financiare precedente se corectaza, de asemenea, pe seama contului de profit si pierdere.

Corectarea erorilor aferente exercitiilor financiare precedente nu determina modificarea situatiilor financiare ale acelor exercitii. In cazul erorilor aferente exercitiilor financiare precedente, corectarea acestora nu presupune ajustarea informatiilor comparative prezentate in situatiile financiare. Informatii comparative referitoare la pozitia financiara si performanta financiara, respectiv modificarea pozitiei financiare, sunt prezentate in notele explicative. In notele explicative la situatiile financiare sunt prezentate de asemenea informatii cu privire la natura erorilor constatate si perioadele afectate de acestea.

### 2.31. Parti legate

O parte legata este o persoana sau o entitate care este legata societatii care intocmeste situatii financiare, denumita in continuare entitate raportoare.

O persoana sau un membru apropiat al familiei persoanei respective este legat(a) unei entitati raportoare daca acea persoana:

- (i) detine controlul sau controlul comun asupra entitatii raportoare;
- (ii) are o influenta semnificativa asupra entitatii raportoare; sau
- (iii) este un membru al personalului-cheie din conducerea entitatii raportoare sau a societatii-mama a

entitatii raportoare.

O entitate este legata unei entitati raportoare daca intruneste oricare dintre urmatoarele conditii:

- (i) entitatea si entitatea raportoare sunt membre ale aceluasi grup (ceea ce inseamna ca fiecare societate-mama, filiala si filiala din acelasi grup este legata de celelalte);
- (ii) o entitate este entitate asociata sau entitate controlata in comun a celeilalte entitati (sau entitate asociata sau entitate controlata in comun a unui membru al grupului din care face parte cealalta entitate);
- (iii) ambele entitati sunt entitati controlate in comun ale aceluasi tert;
- (iv) o entitate este entitate controlata in comun a unei terte entitati, iar cealalta este o entitate asociata a tertei entitati;
- (v) entitatea este un plan de beneficii postangajare in beneficiul angajatilor entitatii raportoare sau al unei entitati legate entitatii raportoare. In cazul in care chiar entitatea raportoare reprezinta ea insasi un astfel de plan, angajatorii sponsori sunt, de asemenea, legati entitatii raportoare;
- (vi) entitatea este controlata sau controlata in comun de o persoana sau un membru apropiat al familiei persoanei respective care detine controlul sau sau controlul comun asupra entitatii raportoare, are o influenta semnificativa asupra entitatii raportoare; sau este un membru al personalului-cheie din conducerea entitatii raportoare sau a societatii-mama a entitatii raportoare;
- (vii) o persoana sau un membru apropiat al familiei persoanei respective care detine controlul sau controlul comun asupra entitatii raportoare influenteaza semnificativ entitatea sau este un membru al personalului-cheie din conducerea entitatii (sau a societatii-mama a entitatii);
- (viii) entitatea sau orice membru al unui grup din care aceasta face parte furnizeaza servicii personalului – cheie din conducerea entitatii raportoare sau societatii-mama a entitatii raportoare.

Personalul-cheie din conducere reprezinta acele persoane care au autoritatea si responsabilitatea de a planifica, conduce si controla activitatile entitatii, in mod direct sau indirect, incluzand oricare director (executiv sau altfel) al Societatii.

Membrii apropiati al familiei unei persoane sunt acei membri ai familiei de la care se poate astepta sa influenteze sau sa fie influentati de respectiva persoana in relatia lor cu entitatea si includ:

- a) copiii si sotia sau partenerul de viata al persoanei respective;
- b) copiii sotiei sau ai partenerului de viata al persoanei respective; si
- c) persoanele aflate in intretinerea persoanei respective sau a sotiei ori a partenerului de viata al acestei persoane.

In conformitate cu OMFP 1802/2014, entitati afiliate inseamna doua sau mai multe entitati din cadrul aceluasi grup.

### 2.32. Modificarea politicilor contabile

Nu este cazul.



**NOTA 3: ACTIVE IMOBILIZATE**

Intre 31 decembrie 2018 si 31 decembrie 2019, activele immobilizate au evoluat astfel:

	Valoarea bruta				Ajustari de valoarea (amortizari si ajustari pentru depreciere sau pierdere de valoare)										Valoarea contabila neta	
	Sold la 31 dec 2018	Cresteri	Cedari	Transfer	Sold la 31 dec 2019	Sold la 31 dec 2018	Amortizare/ depreciere	Reduceri reluari	Cedari	Transfer	Sold la 31 dec 2019	Sold la 31 dec 2018	Sold la 31 dec 2019			
	1	2	3	4	5=1+2-3+4	6	7	8	9	10	11=6+7+8-9-10	12=1-6	13=5-11			
<b>a) Immobilizari necorporale</b>	<b>0</b>															
Cheltuieli de constituire si dezvoltare	-	-	-	-	-	-	-	-	-	-	-	-	-			
Concesiuni, brevete, marci comerciale, drepturi si active similare si alte immobilizari necorporale	5.764.312	110.745	-	-	5.875.057	5.538.852	104.177	-	-	-	5.643.029	225.460	232.028			
Fondul comercial	-	-	-	-	-	-	-	-	-	-	-	-	-			
Avansuri	-	143.176	-	-	143.176	-	-	-	-	-	-	-	143.176			
<b>Total immobilizari necorporale</b>	<b>5.674.312</b>	<b>110.745</b>	<b>-</b>	<b>-</b>	<b>5.674.312</b>	<b>5.538.852</b>	<b>104.177</b>	<b>-</b>	<b>-</b>	<b>-</b>	<b>5.643.029</b>	<b>225.460</b>	<b>375.204</b>			
<b>b) Immobilizari corporale</b>																
Terenuri si amenajari teren	40.194.200	-	13.096.500	13.603.400	40.701.100	-	-	-	-	-	-	40.194.200	40.701.100			
Construcții	21.970.266	-	16.658.916	6.169.871	11.431.221	-	1.456.380	-	757.066	(178.553)	877.867	21.920.266	10.553.354			
Instalatii tehnice si masini	283.812.966	41.548.864	4.225.323	-	321.136.507	211.176.716	31.084.922	2.538.212	3.816.985	-	240.982.865	72.636.250	80.153.642			
Alte instalatii, utilaje si mobilier	1.036.320	80.930	329.940	-	787.310	731.043	64.790	-	300.576	-	495.257	305.277	292.053			
Investitii imobiliare - terenuri	34.064.000	-	-	(13.603.400)	20.460.600	-	-	-	-	-	-	34.064.000	20.460.600			
Investitii imobiliare - constructii	9.633.294	-	917.784	(6.169.871)	2.545.639	-	344.356	-	57.895	178.553	107.908	9.633.294	2.437.731			
Imobilizari corporale in curs de executie	1.088.505	-	728.996	-	359.509	-	-	-	978.375	-	-	110.130	359.509			
Investitii imobiliare in curs de executie	-	-	-	-	-	-	-	-	-	-	-	-	-			
Avansuri	637.452	521.655	1.129.098	-	30.009	-	-	-	-	-	-	637.452	30.009			
<b>Total immobilizari corporale</b>	<b>392.387.003</b>	<b>42.151.449</b>	<b>37.086.557</b>	<b>-</b>	<b>397.451.895</b>	<b>212.886.134</b>	<b>32.950.448</b>	<b>2.538.212</b>	<b>5.910.897</b>	<b>-</b>	<b>242.463.897</b>	<b>179.500.869</b>	<b>154.987.998</b>			
<b>c) Immobilizari financiare</b>																
Actiuni detinute la filiale	14.037.160	-	108	-	14.037.052	13.499.005	-	-	-	-	13.499.005	538.155	538.047			
Imprumuturi acordate entitatilor din grup	-	-	-	-	-	-	-	-	-	-	-	-	-			
Actiuni detinute la entitatile asociate si entitatile controlate in comun	-	-	-	-	-	-	-	-	-	-	-	-	-			
Imprumuturi acordate entitatilor asociate si entitatilor controlate in comun	-	-	-	-	-	-	-	-	-	-	-	-	-			
Alte titluri immobilizate	61.019.036	-	-	-	61.019.036	61.012.652	-	-	-	-	61.012.652	6.384	6.384			
Alte imprumuturi	-	-	-	-	-	-	-	-	-	-	-	-	-			
<b>Total immobilizari financiare</b>	<b>75.056.196</b>	<b>-</b>	<b>108</b>	<b>-</b>	<b>75.056.088</b>	<b>74.511.657</b>	<b>-</b>	<b>-</b>	<b>-</b>	<b>-</b>	<b>74.511.657</b>	<b>544.539</b>	<b>544.431</b>			





### 3.1. Imobilizari necorporale

La 31 decembrie 2019, valoarea neta contabila a imobilizarilor necorporale este de 375.204 lei (31 decembrie 2018: 225.460 lei) si cuprind, in principal, licente si software-uri pentru productie.

In cursul anului 2019, intrarile de imobilizari necorporale s-au referit, in general, la achizitiile de licente pentru activitatea seismica si de logging, in valoare de 110.745 lei (2018: 281.514 lei).

### 3.2. Imobilizari corporale

La 31 decembrie 2019, valoarea neta contabila a imobilizarilor corporale este de 154.987.998 lei (31 decembrie 2018: 179.500.869 lei).

Intrarile de imobilizari corporale din cursul anului 2019, provenite din imobilizari corporale in curs si achizitii, se refera, in principal, la echipamente si utilaje specifice activitatii de achizitie date geofizice si logging, in valoare de 41.740.538,88 lei, semnificative fiind urmatoarele:

- Sistem Wireless Nodal, Inova Quantum 20.000 unitati, cu o valoare totala de 35.135.674,34 lei;
- Echipamente noi de investigare geofizica in gaura de sonda, in valoare totala de 4.226.586,63 lei;
- Auto Toyota hilux double cab (6buc), VW Tiguan (2buc), cu o valoare totala de 995.266,77 lei;

Reducerile de imobilizari corporale in anul 2019, in valoare neta de 30.295.941 lei (2018: 7.127.053 lei), sunt, in principal, reprezentate de darea in plata a activului Caransebes nr.1, de vanzari de active (aparatura din dotarea LAG Caransebes, auto nissan, tractor) respectiv de casari de active vechi, din care, cele mai importante sunt:

- o Darea in plata a activului reprezentand Teren si constructii – Caransebes, Nr.1 – Sediul administrativ, cu o suprafata totala de 8.940 m2

Prin modificare a planului de reorganizare, depus de catre Administratorul Judiciar, in cursul lunii decembrie 2018, aprobat de catre Adunarea Creditorilor si confirmat de catre Judecatorul Sindic, la data de 26.03.2019, s-a aprobat procesul de darea in plata a activului compus din teren si constructii situat in str. Caransebes nr. 1, sector 1, Bucuresti, proprietatea Prospectiuni S.A. prin trecerea in proprietatea publica a statului in contul creantelor fiscale administrate de Agentia Nationala de Administrare Fiscala, prin organele sale competente.

Activul ce a facut obiectul de dare in plata posedea inscrierea in Cartea Funciara nr. 212475 Sector 1 Bucuresti avand nr. cadastral 212475, fiind compus din urmatoarele:

- Teren din acte 8.629 m.p. si din masuratori 8.783,47 m.p.
- Cladirea „Administrativa”, S+P+7, cu o suprafata construita la sol de 537 mp, utilizata in prezent ca si sediu administrativ.
- Cladirea „Laboratoare, S+P+3” cu o suprafata construita la sol de 1531 mp.
- Cladire birouri parter cu o suprafata construita la sol de 500 mp.
- Cladire „Administrativa Poarta” parter cu o suprafata construita la sol de 74 mp.

Valoarea activului, in evidentele contabile ale Societatii, la data trecerii in proprietate publica a bunului imobil (26 septembrie 2019):

Descriere	Valoare de intrare	Amortizare cumulata	Valoare neta
Terenuri - Caransebes	13.096.500	-	13.096.500,00
Constructii - Caransebes	17.576.700	814.960,75	16.761.739,25
Aparate aer conditionat(115buc); Ventilatoare LAG(5buc)	277.921,68	276.510,83	1.410,85
Punct termic; Grup pompare apa rece; Electrocompresor	596.456,90	549.668,20	46.788,70
Infrastructura retea ethernet; sistem acces radio	32.323,62	32.323,62	-
Sisteme control acces, monitorizare, supraveghere	308.499,37	283.871,73	24.627,64
Masa laborator+Suport emblema/catarg	4.399,47	4.399,47	-
<b>Total</b>	<b>31.892.801,04</b>	<b>1.961.734,60</b>	<b>29.931.066,44</b>

Conform raportului de evaluare intocmit de Cociobanu si Asociatii SRL (evaluator certificat „ANEVAR”), valoarea de transfer a acestei proprietati a fost de 30.670.000 lei.

Potrivit dispozitiilor art. 263, Cod procedura fiscala, in cazul creantelor fiscale stinse prin dare in plata, data stingerii este data procesului-verbal de trecere in proprietatea publica a bunului imobil. In acest caz, data procesului-verbal incheiat este 26 septembrie 2019, iar modalitatea de stingere a creantelor fiscale prin darea in plata s-a efectuat conform dispozitiilor Codului de procedura fiscala si a Ordinului nr. 1054/2016.

Avand in vedere faptul ca valoarea activului ce a facut obiectul darii in plata a fost mai mare decat valoarea creantelor certe, lichide si exigibile detinute de ANAF, Societatea a fost de acord ca diferenta constatata sa fie compensata cu obligatiile bugetare viitoare potrivit dispozitiilor legale.

Astfel, valoarea obligatiilor bugetare, eligibile a fi compensate la data de 26 septembrie 2019, a fost de 19.273.020 lei, din care obligatii cuprinse in planul de reorganizare, in valoare de 12.294.193 lei si valoarea obligatiilor bugetare compensate lunar, din perioada imediat urmatoare tranzactiei de dare in plata, s-a ridicat la valoarea de 11.396.980 lei – reprezentand valorile lunare ale obligatiilor de plata catre Bugetul de Stat fara retinere la sursa.

o Vanzari de active:

Descriere	Valoare de intrare	Amortizare cumulata	Valoare neta
Spectrometru ICP-CES Prodigy	360.754,37	294.493,61	66.260,76
Spectrometru ICP/MS	691.480,70	691.480,70	-
Spectrometru cu absorbtie atomica	233.330,14	233.330,14	-
Spectrometru de fluorescenta cu raze x	158.082,30	96.166,74	61.915,56
Analizor elemental CNHS flash 2000	136.079,34	61.235,69	74.843,65
Diverse echipamente Laborator Analize Geologice	526.218,38	443.375,86	82.842,52
Nissan+Tractor	80.150,00	80.150,00	-
Mobilier	11.367,00	6.630,78	4.736,22
<b>Total</b>	<b>2.197.462,23</b>	<b>1.906.863,52</b>	<b>290.598,71</b>

o Casari:

Notele de la 1 la 23.4 fac parte integranta din situatiile financiare.



Descriere	Valoare de intrare	Amortizare cumulata	Valoare neta
Sistem GPS 1200-GX 1230 (2buc)	125.581,86	125.581,86	-
Spectrometru portabil Brukner(2buc)	245.197,12	173.681,28	71.515,84
Echipamente IT	57.425,40	57.425,40	-
Compresor portabil; Generator radio	90.156,68	87.396,26	2.760,42
Diverse echipamente LAG (Moara, Presa, Balante, Microscop)	45.412,37	45.412,37	-
Mobilier	89,48	89,48	-
Auto Nissan (4buc)	325.222,93	325.222,93	-
Auto Toyota (4buc)+Camion	249.114,45	249.114,45	-
<b>Total</b>	<b>1.138.200,29</b>	<b>1.063.924,03</b>	<b>74.276,26</b>

O parte din activele corporale sunt ipotecate in cadrul contractelor de credit pe care Societatea le are contractate, dupa cum este prezentat in Nota 9.

#### Terenuri si constructii

Terenurile si constructiile cuprind proprietatile detinute de Societate pentru utilizarea in producerea de bunuri, respectiv in scopuri administrative.

#### Investitii imobiliare

Investitiile imobiliare cuprind un numar de proprietati comerciale care sunt inchiriate tertilor sau se intentioneaza a fi inchiriate tertilor. Toate contractele de inchiriere aferente acestor proprietati prevad o perioada initiala irevocabila de un an. Prelungirile ulterioare sunt negociate cu locatarii. Nu sunt percepute chirii contingente. A se vedea Nota 13 „Cifra de afaceri neta” pentru Informatii suplimentare.

#### Reevaluarea imobilizarilor corporale

Ultima reevaluare a terenurilor si cladirilor apartinand Societatii a avut loc la data de 31.12.2008 si a fost efectuata de catre un expert evaluator (ELF Expert S.R.L), in conformitate cu OMF 1802/2014, cu modificarile ulterioare si standardele nationale de evaluare emise catre Asociatia Nationala a Evaluatorilor Autorizati din Romania („ANEVAR”). Reevaluarea a vizat ajustarea valorilor nete contabile ale elementelor incluse in aceste categorii la valoarea lor justa luand in considerare starea lor fizica si valoarea de piata. Terenurile au fost reevaluate pe baza metodei pietei, cladirile prin metoda capitalizarii chiriilor si activele de natura constructiilor prin metoda bazata pe indici.

Active detinute in leasing financiar sau achizitionate in rate

La 31 decembrie 2019, Societatea are doua contracte de leasing operational cu posibilitatea de preluare a activelor la sfarsitul contractului, astfel:

- nr 122/07.2019 pentru 6 buc auto Toyota Hilux, cu o valoare de achizitie de 688.852 lei, pentru o perioada de 2 ani
- nr.123/12.2019, pentru 2 buc auto WV Tiguan, cu o valoare de achizitie 306.415 lei, pentru o perioada de 3 ani.

De asemenea, exista active ce au fost achizitionate prin leasing financiar, dar ale caror sume contractuale nu au fost platite integral, atat din perioada dinainte de data intrarii in procedura insolventei, cat si din perioada curenta (sau alte motive de natura juridica), astfel intrarea in proprietate nu a fost facuta pentru activele prezentate mai jos:

Partener	Contract	Obiect	Valoare achizitie (lei)	Valoare neta contabila (lei)
Atlas Copco Customer Financial-Suedia	206009/2013	3 concasoare + 2statii sortare	8.025.227	1.180.916
RCI Leasing	153310.11/2013	11 Dacia Daster	644.171	99.581
Porsche Leasing	192289-93/2013	5 VW Polo	214.650	-
<b>Total</b>			<b>14.415.644</b>	<b>1.280.497</b>

Imobilizari corporale vandute si inchiriate

Societatea nu a avut in cursul anului 2019 imobilizari corporale vandute si inchiriate.

Imobilizari corporale in curs de executie

La 31 decembrie 2019, Societatea figureaza cu Imobilizari corporale in curs de executie in valoare totala neta de 37.700 lei, din care cele mai importante sunt capitalizarile pentru achizitie dispozitiv de comunicare unitati Quantum, in valoare de 20.539 lei.

Alte informatii

Valoarea bruta contabila a imobilizarilor corporale complet amortizate la 31 decembrie 2019 este de 123.195.400 lei (2018: 79.852.577lei).

Analiza asupra unor posibile ajustari de valoare din depreciere

Avand in vedere diferiti factori interni si externi, managementul Societatii a analizat valoarea contabila la data bilantului pentru imobilizarile corporale, pentru a evalua posibilitatea existentei unei deprecieri a acestora, ce ar putea atrage inregistrarea unei ajustari pentru depreciere.

Concluzia analizei de depreciere a convins conducerea Societatii sa probe o ajustare de valoare pentru o cantitate de 6000 de bretele de geofoni, aflate intr-un depozit din zona libera a orasului Antwerp (Belgia), nefolosite de catre Societate inca din anul 2014, pentru care a fost primita o oferta ferma, in urma mai multor cereri de oferta trimise catre potentiali cumparatori.

Valoarea ajustarii de valoare Inregistrate, respectiv 2.216.402 lei, reprezinta diferenta dintre valoarea neta contabila a acestora, in evidentele Societatii, si valoarea ofertei ferme primite.

### 3.3. Imobilizarile financiare

Imobilizarile financiare, la data de 31 decembrie 2019, au urmatoarea structura:

	Sold la 31 decembrie 2018	Sold la 31 decembrie 2019
Actiuni detinute la filiale	14.037.160	14.037.052
Alte investitii detinute ca imobilizari financiare	61.019.036	61.019.036
Imprumuturi acordate altor parti legate	-	-
Ajustari pentru depreciere a Imobilizarilor financiare	(74.511.657)	(74.511.657)
<b>Total</b>	<b>544.539</b>	<b>544.431</b>

Detaliile despre entitatile in care Societatea detine imobilizari financiare:

Nume entitate	Sediu social	Natura relatiei	Procent de detinere		Valoarea neta a investitiei	
			31 decembrie 2018	31 decembrie 2019	31 decembrie 2018	31 decembrie 2019
ECONSA GRUP SA	Bucuresti, Str. Coralilor, Nr. 20C	Filiala	98%	98%	526.134	526.134
PROSPECTIUNI SARL (Senegal)	Dakar, Vila Nr 129, Route du Meridien President Almadies	Filiala	99%	99%	-	-
PROSPECT GEOSERVICES S.A.R.L.A.U (Maroc)	Casablanca, 45, Etage Angle Boulevards	Filiala	100%	100%	2.027	2.099
CODECS S.A.	Bucuresti, Agricultorilor Nr. 35-37	Filiala	90,2%	90,2%	-	-
PROSPECTIUNI DIVIZIA DE PAZA SI PROTECTIE S.R.L.	Bucuresti, Str. Coralilor, Nr. 20C	Filiala	100%	100%	2.000	2.000
MICRO ACTIVE INVEST S.R.L.	Bucuresti, Str. Caransebes, nr. 1, Cladirea Laboratoarelor, et. 2, cam. 71	Filiala	90%	-	180	-
			Total Titluri in filiale		<b>530.521</b>	<b>530.341</b>
GRUP ENERGETIC TENDER S.A.	Bucuresti, Sos Berceni, Nr. 4	Investitie pe termen lung	0,002%	0,002%	75	75
ESPAROM S.A.	Timisoara, Str. Polona Nr. 2	Investitile pe termen lung	3%	3%	2.338	2.338
RAFO S.A.	Str. Industriilor Nr: 3 – Onesti, Bacau, Romania	Investitile pe termen lung	2,72%	2,72%	-	-
ZETA PETROLEUM Limited	25 Franklin Street, Leederville, PERTH, WA, AUSTRALIA, 6000	Investitie pe termen lung	2,12%	2,12%	6.455	6.455
Prospectiuni Geophysical Limited(Cyprus)	Rositi, Limassol, Fylaxcos Agias and Zinonos	Investitile pe termen lung			5.330	5.330
			Total investitii pe termen lung		<b>14.198</b>	<b>14.198</b>
			Total general		<b>544.539</b>	<b>544.431</b>

Detaliile despre soldurile la incheierea exercitiului financiar si tranzactiile din timpul anului curent cu partile legate, inclusiv cu privire la imprumuturile acordate partilor legate sunt incluse in Nota 18.

La 31 decembrie 2019 Societatea nu detine instrumente financiare derivate.

In cursul anului 2019, a fost finalizata conversia creantei Societatii, in valoare de 400.000 lei, in aport la capitalul social al Codecs. In urma acestui aport, Societatea a ajuns la un procent de detinere de 90,2%.

Societatea a analizat, de asemenea, activitatea filialelor, intreprinderilor asociate cat si a titlurilor detinute ca imobilizari financiare, in contextul de plata aplicabil anului 2019, luand in considerare rezultatele obtinute si pozitia financiara a acestora in 2019 in raport cu bugetele aprobate pentru aceeasi perioada, ca si estimarile de dezvoltare revizuite pentru anul 2019. Pe baza acestei evaluari, cat si a analizei raportului dintre costul inregistrat al respectivelor investitii si procentul detinut de catre Societate in activele nete ale acestor societati, conducerea Societatii a decis pastrarea, la data bilantului, a ajustarilor pentru deprecierea imobilizarilor financiare, Inregistrate in anii anteriori.

#### **Investitiile detinute ca Imobilizari**

Prospectiuni S.A. este actionar la RAFO S.A. Onesti, detinand un numar de 23.912.314 actiuni, care la data conversiei creantelor in actiuni aveau o valoare nominala de 2,5 lei/ actiune, cu o participare de 2,7235% din capitalul social al lui RAFO.

Societatea a intreprins mai multi pasi pe partea legala, astfel incat sa fie asigurata atat evaluarea investitiei, cat si recuperabilitatea acesteia in perioada 2014 – 2017, insa fara rezultate pozitive.

Astfel, luandu-se in considerare situatia curenta a RAFO S.A, a lipsei de comunicatii cu reprezentantii acesteia, dar si a rezultatului actiunilor intreprinse pana la 31 decembrie 2017, administratorii Societatii au decis aprobarea ajustarii de valoare integrale a investitiei. La 31 decembrie 2019, in urma analizei situatiei curente, aceasta ajustare de valoare a fost pastrata la acelasi nivel.

In timpul anului 2019, Prospectiuni S.A. nu a incasat de la niciuna dintre societatile de mai sus dividende.

**NOTA 4: STOCURI**

	31 decembrie 2018			31 decembrie 2019		
	Cost	Ajustari pentru depreciere	Total	Cost	Ajustari pentru depreciere	Total
Materii prime si materiale consumabile	14.529.773	3.121.352	11.408.421	17.884.728	4.266.142	13.618.586
Productie in curs de executie	22.561.625	22.477.639	83.986	10.470.496	10.454.749	15.747
Stocuri in curs de aprovizionare	399.455	-	399.455	139.313	-	139.313
Avansuri stocuri	413.105	-	413.105	243.295	-	234.295
<b>Total</b>	<b>37.903.958</b>	<b>25.598.991</b>	<b>12.304.967</b>	<b>28.728.832</b>	<b>14.720.891</b>	<b>14.007.941</b>

Valoarea stocurilor recunoscute in contul de profit si pierdere este de 47.512.096 lei (2018: 41.152.876 lei), reprezentate de consumurile din activitatea operationala.

In anul 2019, pierderile suplimentare din diminuarea valorii stocurilor pana la valoarea realizabila au fost in suma de 1.207.336 lei si reluarile de ajustari facute in anii precedenti in valoare de 62.546 lei, cu un impact net asupra ajustarilor pentru deprecierea materiilor prime si materialelor consumabile, in valoare de 1.144.790 lei – cheltuiala.

La 31 decembrie 2019, Societatea nu are materiale/stocuri primite spre prelucrare, reparare sau in custodie.

**NOTA 5: CREANTE**

La 31 decembrie 2019 creantele Societatii sunt dupa cum urmeaza:

Creante	31 decembrie 2018	31 decembrie 2019	Termen de lichiditate pentru soldul de la 31 decembrie 2019	
			Sub 1 an	Peste 1 an
1 Creante comerciale - terti	18.738.564	48.442.563	48.442.563	-
2 Creante comerciale - alte parti legate	-	-	-	-
3 <b>Total creante comerciale</b>	<b>18.738.564</b>	<b>48.442.563</b>	<b>48.442.563</b>	-
4 Ajustari de depreciere pentru creante comerciale	7.662.895	4.470.870	4.470.870	-
5=3-4 <b>Creante comerciale, net</b>	<b>11.075.669</b>	<b>43.971.693</b>	<b>43.971.693</b>	-
6 Sume de incasat de la entitatile afiliate	130.540.457	132.286.537	132.286.537	-
7 Sume de incasat de la entitati asociate	-	-	-	-
8 Sume de incasat de la entitati controlate in comun	-	-	-	-
9 <b>Total sume de incasat de la entitati afiliate, entitati asociate si entitati controlate in comun</b>	<b>130.540.457</b>	<b>132.286.537</b>	<b>132.286.537</b>	-

10	Ajustari de depreciere pentru sume de incasat de la entitati afiliate, entitati asociate si entitati controlate in comun	90.370.683	127.769.468	127.769.468	-
<b>11=9-10</b>	<b>Sume de incasat de la entitati afiliate, entitati asociate si entitati controlate in comun, net</b>	<b>40.169.774</b>	<b>4.517.069</b>	<b>4.517.069</b>	<b>-</b>
12	Alte creante	10.114.608	10.512.839	10.512.839	-
13	Ajustari de depreciere pentru alte creante	1.237.148	3.292.911	3.292.911	-
<b>14=12-13</b>	<b>Alte creante, net</b>	<b>8.877.460</b>	<b>7.219.928</b>	<b>7.219.928</b>	<b>-</b>
15	Capital subscris si nevarsat	-	-	-	-
<b>16= 5+11 +14+15</b>	<b>Total creante comerciale si alte creante</b>	<b>60.122.903</b>	<b>55.708.690</b>	<b>55.708.690</b>	<b>-</b>

Pentru sumele de incasat, ajustarile de valoare, conditiile si termenele privind creantele de la partile afiliate/ legate, a se vedea Nota 18.2.

Creantele comerciale nu sunt purtatoare de dobanda si au in general, un termen de plata intre 30-90 de zile.

Linia de „Alte creante, net” este detaliata in tabelul urmator:

	31 decembrie 2018	31 decembrie 2019	Termen de lichiditate		
			Sub 1 an	1 - 5 ani	Peste 5 ani
<b>Alte creante</b>					
Alte creante de la alte parti legate	-	-	-	-	-
Decontari din operatiuni in participatie	-	-	-	-	-
Alte creante cu bugetul statului	4.592.348	4.995.650	4.995.650	-	-
Sume in curs de clarificare	8.183	1.203	1.203	-	-
Alte creante	5.514.078	5.515.986	5.515.986	-	-
<b>Total alte creante</b>	<b>10.114.609</b>	<b>10.512.839</b>	<b>10.512.839</b>	-	-
Ajustari de depreciere pentru alte creante	1.237.149	3.292.911	3.292.911	-	-
<b>Alte creante, net</b>	<b>8.877.460</b>	<b>7.219.928</b>	<b>7.219.928</b>	-	-

In cursul anului 2019, Societatea a nu inregistrat compensari intre creante si datorii.

La 31 decembrie 2019, creantele comerciale indoielnice avand o valoare de 135.533.249 (2018: 99.270.726 lei) au fost ajustate pentru depreciere. Miscarile in ajustarile pentru depreciere a creantelor au fost urmatoarele:

	2018	2019
<b>Sold la 1 ianuarie</b>	<b>106.811.778</b>	<b>99.270.726</b>
Cresteri in timpul anului	893.288	37.179.284
Sume trecute pe cheltuiala	-	-
Reversari in timpul anului	8.434.340	916.762
<b>Sold la 31 decembrie</b>	<b>99.270.726</b>	<b>135.533.249</b>

Cresterea ajustarilor de valoare pentru creantele indoielnice este data, in principal, de ajustarile de valoare privind creantele de la partile afiliate/ legate, a se vedea Nota 18.2.



**NOTA 6: INVESTITII PE TERMEN SCURT**

Societatea nu a avut investitii pe termen scurt in cursul anului 2019.

**NOTA 7: CASA SI CONTURI LA BANCII**

	Sold la 31 decembrie 2018	Sold la 31 decembrie 2019
Conturi la banci in lei	32.756.706	13.957.290
Conturi la banci in valuta	104.025	2.056.107
Numerar in casa	19.797	22.868
Sume in curs de decontare	(27.697)	(52.564)
Alte echivalente de numerar	10.664	12.161
<b>Total</b>	<b>32.863.495</b>	<b>15.995.862</b>

Mai jos este prezentata reconcilierea dintre numerarul si echivalentul de numerar raportat in bilant si valorile din situatia fluxurilor de trezorerie:

		Sold la 31 decembrie 2018	Sold la 31 decembrie 2019
<b>Casa si conturi la banci conform bilant</b>	(a)	32.863.495	15.995.862
Descoperirile de cont/ imprumuturi pe termen scurt utilizate in scopul gestionarii lichiditatilor	(b)	-	-
<b>Numerar si echivalent de numerar in situatia fluxurilor de trezorerie</b>	(c) = (a)+(b)	<b>32.863.495</b>	<b>15.995.862</b>

**NOTA 8: CHELTUIELI IN AVANS**

	Sold la 31 decembrie 2018	Sold la 31 decembrie 2019	Sume la 31 decembrie 2019 de reluat intr-o perioada	
			<1 an	>1 an
Chirii	-	-	-	-
Asigurari	265.688	412.150	412.150	-
Alte cheltuieli efectuate anticipat	138.237	165.547	165.547	-
<b>Total</b>	<b>403.925</b>	<b>577.697</b>	<b>577.697</b>	-

Cheltuielile in avans sunt reprezentate, in general, de valoarea platita in avans a politelor de asigurare pentru activele Societatii.



**NOTA 9: DATORII**

La 31 decembrie 2019, datoriile Societatii se prezinta dupa cum urmeaza:

Datorii	Sold la 31 decembrie 2018	Sold la 31 decembrie 2019	Termen de exigibilitate pentru soldul de la 31 decembrie 2019		
			Sub 1 an	1 - 5 ani	Peste 5 ani
1 Imprumuturi din emisiunea de obligatiuni, din care	-	-	-	-	-
- Imprumuturi din emisiunea de obligatiuni convertibile	-	-	-	-	-
2 Sume datorate institutiilor de credit	9.448.749	1.142.837	1.142.837	-	-
3 Avansuri incasate in contul comenzilor	134.773	44.297	44.297	-	-
4 Datorii comerciale - alte parti legate	-	-	-	-	-
5 Datorii comerciale - furnizori terti	35.845.093	41.559.918	28.348.527	13.211.391	-
<b>6=4+5 Total datorii comerciale</b>	<b>35.945.093</b>	<b>41.559.918</b>	<b>28.348.527</b>	<b>13.211.391</b>	-
7 Efecte de comert de platit	-	-	-	-	-
8 Sume datorate entitatilor din grup	6.148.107	6.225.240	321.320	5.903.920	-
9 Sume datorate entitatilor asociate	-	-	-	-	-
10 Sume datorate entitatilor controlate in comun	-	-	-	-	-
11 Alte datorii	52.777.218	69.588.099	67.028.509	2.559.590	-
<b>12 Total</b>	<b>104.353.940</b>	<b>118.560.391</b>	<b>96.885.489</b>	<b>21.674.902</b>	-

Valoarea datoriilor in sold la datele de referinta este data, in principal de evolutia datoriilor provenite din tabelul de creante si achizitiile semnificative din trimestrul IV al exercitiului financiar, ca urmare a cresterii activitatii.

Datorii provenite din tabelul de creante si sunt platite conform planului de reorganizare

La data de 25 septembrie 2017, in cadrul Adunarii Creditorilor, a fost aprobata, de catre toate categoriile de creditori, acceptarea in integralitate a planului de reorganizare a activitatii Societatii.

Confirmarea planului de reorganizare a fost data prin sentinta nr. 5767 din 17 octombrie 2017 si publicata in BPI nr. 20060 din data de 26 octombrie 2017.

In decembrie 2018, a fost aprobat de catre Adunarea Creditorilor, planul de reorganizare modificat, ce a fost validat de catre Instanta la data de 26.03.2019, prin care s-a aprobat prelungirea duratei executarii Planului de Reorganizare si respectiv termenul de distribuire pentru creditori si s-au creat conditiile necesare derularii procedurii de dare in plata a activului Caransebes, nr. 1, asa cum este detaliat si la Nota 3.2 – „Imobilizari corporale”.



I. Sume datorate institutiilor de credit

Termenii si conditiile sumelor datorate institutiilor de credit au fost urmatoarele:

Banca/ entitatea	Nr contract	Sold 31.12.2018 (lei) – ramas din tabel distribuirii	Sold 31.12.2019 (lei) – ramas din tabel distribuirii
BCR credit pe obiect	50/21539/10.02.2010; Add.M/50/21539/14.08.2015	6.296.471	-
Eximbank credit investitii	40-SMB/26.04.2013	911.091	-
Libra Bank credit pe obiect	BA1506/29.01.2014; Add.2/29.01.2015	1.856.288	757.939
<b>TOTAL</b>		<b>9.063.850</b>	<b>757.939</b>

Diferenta dintre valoarea soldului provenit din tabelul de distribuirii si datoriile totale catre Institutiile de credit o reprezinta dobanzile in sold, in valoare de 384,899 lei.

Situatia garantilor la institutiile de credit la 31 decembrie 2019:

Banca	Nr contract	Garantii	Valoare contabila (lei)
Libra Internet Bank	BA1506/29.01.2014	ipoteka asupra proprietatii: Bucuresti, Coralilor 31	17.435.500

II. Linia „Datorii comerciale – furnizori terti” cuprinde, in principal, furnizorii de chirie de echipamente, de materiale folosite in activitatea operationala dar si facturi primite si neachitate din perioada dinainte de data intrarii Societatii in insolventa (5 aprilie 2016), denumite mai jos, „Tabel distribuirii”:

Principalii furnizori din aceasta categorie sunt:

Partener	Valoare sold la 31 decembrie 2019 (lei)	Tabel distribuirii	Datorii curente (dupa data insolventei)	Observatii
MITCHAM EUROPE KFT	11.668.582	7.178.707	4.489.875	Chirie echipamente - facturi primite si neplatite pentru perioada 11.2014-03.2015, respectiv chirii echipamente pentru perioada octombrie – decembrie 2019.
GEODYNAMICS	8.393.569	-	8.393.569	Tronsoane si material explozibil pentru perforare sonde
EPIROC FINANCIAL SOLUTIONS	2.772.783	2.160.866	611.916	Facturi primite si neplatite din perioada 11.2014-10.2017.
MAXAM ROMANIA SRL	5.226.118	1.204.903	4.021.215	Furnizor materiale explozive, facturi primite si neplatite perioada 10.2015-03.2016, dar si in perioada curenta (trimestrul IV – 2019)
<b>Total</b>	<b>28.061.052</b>	<b>10.544.476</b>	<b>17.516.575</b>	

Din furnizorii in sold la 31 decembrie 2019, ce au fost inclusi in tabelul de distribuire, Mitcham Europe KFT, dispune de o cauza de preferinta, data de o serie de echipamente gajate in favoarea acestui creditor, cu o valoare contabila de 1.934.907,62 lei.

De asemenea, Atlas Copco Financial Solution (care din 28.11.2017 functioneaza sub numele de Epiroc Financial Solutions AB) are gajuri la 31 decembrie 2019 asupra unor echipamente din patrimoniul Societatii, reprezentate de 2 (doua) statii de sortare si 3 (trei) concasoare, cu o valoare neta de 1.180.915,88 lei

Pentru sumele de plata, conditii si termenele privind datoriile catre partile legate, a se vedea Notele 18.2 si 18.4.

III. Linia de „Alte datorii” cuprinde, in special, datoriile catre furnizori de echipamente cu plata in rate, obligatiile in sold fata de bugetul statului si datoriile salariale, inclusiv contributiile si impozitele retinute acestora, dupa cum este detaliata in tabelul urmatoar:

Datorii	Sold la 31 decembrie 2018	Sold la 31 decembrie 2019	Termen de exigibilitate pentru soldul de la 31 decembrie 2019		
			Sub 1 an	1 - 5 ani	Peste 5 ani
Salarii si datorii asimilate	11.852.334	9.660.055	9.660.055	-	-
Datorii catre societati de leasing si similar	2.899.668	2.355.967	2.355.967	-	-
Alte datorii fata de bugetul statului	19.685.962	13.997.753	13.333.546	664.207	-
Alte datorii	18.339.254	43.574.324	41.678.940	1.895.384	-
<b>Total</b>	<b>52.777.218</b>	<b>69.588.099</b>	<b>67.028.509</b>	<b>2.559.590</b>	<b>-</b>

Scaderea soldului elementelor constitutive ale liniei „alte datorii fata de bugetul statului” a fost generata, in principal, de stingerea valorii obligatiilor fiscale in sold, ca urmare a incheierii tranzactiei de dare in plata a activului Caransebes, nr.1, cu valoarea aferenta datoriei din tabelul planului de reorganizare, de 12.294.193 lei. Totusi, impactul acesteia a fost diminuat de cresterea datoriilor curente lunare, ca urmare a cresterii semnificative a activitatii la sfarsitul exercitiului financiar (in special, o crestere a TVA-ului de plata lunar).

In cadrul liniei „Alte datorii” cei mai importanti parteneri in sold sunt:

Partener	Valoare (lei) la 31 decembrie 2019	din Tabel distribuirii (17 octombrie 2017)	Datoriile curente (dupa data insolventei)	Observatii
INOVA GEOPHYSICAL Inc	28.112.981	-	28.112.981	Achizitie echipamente de achizitie date geofizice cu plata in rate
AIG EUROPE SA	4.695.831	4.695.831	-	Preluare partiala datorie Sercel in februarie 2015 pentru achizitie echipamente geofizice
EXPORT - IMPORT BANK UNITED STATES	1.687.782	1.687.782	-	Preluare datorie partiala leasing Northstar (echipamente logging)
WEIHAI SUNFULL GEOPHYSICAL	1.135.878	1.135.878	-	Achizitie bretele geofoni, in cursul anului 2013.
<b>Total</b>	<b>35.632.472</b>	<b>7.519.491</b>	<b>28.112.981</b>	

Cresterea semnificativa a „Alte datorii” a fost data de datoria in sold catre Inova Geophysical Inc, in valoare de 28,112,981 lei, ca urmare a achizitiei de echipament de inregistrare nodale wireless Quantum, agreata a fi platita, conform contractului, urmarind un grafic de esalonare, pe parcursul anului 2020.

Datoria fata de AIG Europe SA (preluata de la AIG Europe Limited UK, dupa absorbtia celei din urma) este reprezentata de preluarea partiala (februarie 2015) a creantei pe care Sercel o avea catre Societatea, pentru achizitia de echipamente din cursul anului 2013, prin contractul de cesiune din februarie 2015.

Datoria fata de Export-Import Bank of United States, este reprezentata de soldul unei finantari obtinute anterior in 2013 – 2014 de la Northstar Finance, pentru achizitionarea de echipamente specializate pentru divizia de carotaj/ logging (investigare geofizica in gaura de sonda tubata si perforare), respectiv de la Probe Technology Services Inc. – SUA, ce a fost preluata aceasta institutie de credit.

Situatia garantilor ce dau o cauza de preferinta sumelor datorate prin planul de reorganizare aprobat, catre creditorii ale caror solduri se regasesc la linia “Alte datorii” este:

Partener	Tabel distribuirii (17 octombrie 2017)	Valoare neta contabila garantii la 31 decembrie 2019	Descriere garantii
AIG EUROPE SA	10.618.644	7.002.417	Statie seismica Unite-428, Bretele geofoni
EXPORT - IMPORT BANK UNITED STATES	3.013.472	142.124	Echipamente carotaj si perforare sonde
EXPORT DEVELOPMENT CANADA	1.656.983	268.402	Echipamente carotaj si perforare sonde
<b>Total</b>	<b>15.289.099</b>	<b>7.412.943</b>	

**NOTA 10: PROVIZIOANE**

Denumirea provizionului	Sold la 31 decembrie 2018	Transfer in cont	Transfer din cont	Sold la 31 decembrie 2019
Provizioane pentru impozite	-	110.410	-	110.410
Provizioane pentru litigii	-	3.609.991	-	3.609.991
Alte provizioane	-	1.400.104	-	1.400.104
<b>Total</b>	-	<b>5.120.504</b>	-	<b>5.120.504</b>

Provizioane pentru litigii:

Ca urmare a discutiilor purtate cu avocatii Prospectiuni SA si in urma adreselor nr. 151/13.09.2019 si 174/02.10.2019, din partea Cabinetului de Avocat Marian Tudor, prin care sunt estimate sanse de 50%-50% de castigare a unor litigii asupra dreptului de proprietate pentru doua parcele din terenul aflat in partrimoniul Societatii (in strada Corallor, Nr. 31A, Sector 1), a fost constituit un provizion in valoare de 2.538.681 lei, reprezentand valoarea din evidentele contabile a parcelelor in cauza, ponderate cu sansele de castig.

De asemenea, conform sentintei pronuntate in data de 29.10.2019 si Incheierii numarul 6015, emise in data de 21.11.2019, creditorului Libra Internet Bank i-a fost acceptata suma de 1.071.310 lei, reprezentand dobanzi calculate de la data deschiderii procedurii insolventei si pana la data confirmarii planului de reorganizare, initial respinse de catre Administratorul Judiciar ca suma datorata in tabelul preliminar de creante si planul de reorganizare. Deoarece sentinta in cauza a fost contestata in termenul legal si apelul este in curs de solutionare, a fost constituit un provizion cu valoarea sumei acceptate.

Alte provizioane:

In ultimul trimestru al anului 2019, Societatea a folosit, in desfasurarea activitatii pe proiectele de achizitie de date geofizice, un nou tip de echipament de Inregistrare. In componenta acestui echipament exista elemente mobile (senzori), de dimensiuni reduse, ce pot fi pierdute din diverse motive (lucrari agricole, posibile furturi, etc). In cadrul numaratorilor facute in teren, la 31.12.2019 a fost constat pierdut un numar de 890 de senzori, cu o valoare estimata de 1,400,104 lei. Conducerea Societatii a decis inregistrarea unui provizion pentru inlocuirea elementelor pierdute sau distruse, considerate ca reparatii ale activelor din care acestea fac parte, urmand ca la incheierea proiectului in care sunt folosite, acestea sa fie inventariate la sediul Societatii pentru stabilirea costurilor finale de inlocuire.

**NOTA 11: VENITURI IN AVANS**

Societatea nu a avut venituri in avans inregistrate pentru exercitiul financiar incheiat la 31 decembrie 2019, nici in exercitiul financiar incheiat la 31 decembrie 2018.

**NOTA 12: CAPITAL SI REZERVE**

**Capital social subscris**

	Sold la 31 decembrie	
	2018	2019
	Numar	Numar
Capital subscris actiuni ordinare / parti sociale	718.048.725	718.048.725
Capital subscris actiuni preferentiale	-	-
	lei	lei
Valoare nominala actiuni ordinare/ parti sociale	0,10	0,10
Valoare nominala actiuni preferentiale	-	-
	lei	lei
<b>Valoare capital social subscris</b>	<b>71.804.872</b>	<b>71.804.872</b>

Capitalul social al Societatii este integral varsat la 31 decembrie 2019.

Denumire	Sold la 31 decembrie 2018		Sold la 31 decembrie 2019	
	Valoare	%	Valoare	%
Tender S.A.	40.000.004	55,707%	40.000.004	55,707%
SIF 4 Muntenia	8.491.790	11,826%	8.491.790	11,826%
Alti actionari (persoane juridice) (persoane juridice)	15.230.994	21,212%	14.373.130	20,017%
Alti actionari (persoane fizice) (persoane fizice)	8.082.085	11,256%	8.939.950	12,450%
<b>Total</b>	<b>718.048.725</b>		<b>718.048.725</b>	

La data de 31 decembrie 2019 Prospectiuni S.A. detine un capital social subscris si varsat in valoare totala de 71.804.872,50 lei.

Capitalul social al Societatii este impartit intr-un numar de 718.048.725 actiuni cu valoare nominala de 0,10 lei. Actiunile Prospectiuni S.A. se tranzactioneaza in sistemul alternativ de tranzactionare administrat de BVB, Sectiunea Instrumente Financiare listate pe ATS, Sectorul Titluri de Capital, Categoria Actiuni (Piata AeRo). Registrul actionarilor este administrat de Depozitarul Central S.A. Bucuresti.



### Rezerve din reevaluare

Conform ultimei evaluari efectuate, la data de 31.12.2018 de de catre societatea ELF EXPERT SRL, societate membra ANEVAR, diferentele din reevaluare au fost in valoare de 29.557.954,46 lei, astfel:

Categoria de active evaluate	Valoarea reevaluată la 31.12.2018 (Valoarea Justa)	Valoarea ramasa la 31.12.2018	Diferente din reevaluare de inregistrat la 31.12.2018
Terenuri	74.231.200	59.139.523,10	15.091.676,90
Cladiri	31.553.560	17.087.282,44	14.466.277,56
<b>Total</b>	<b>105.784.760</b>	<b>76.226.805,54</b>	<b>29.557.954,46</b>

La data de 31 decembrie 2019, valoarea rezervelor din reevaluare in sold este de 68,937,040 lei, fiind semnificativ diminuata in urma tranzactiei de dare in plata, facuta la data de 26.09.2019 (a se vedea Nota 3.2 – „Imobilizari corporale”), cu valoarea de 28.183.294 lei.

### Rezultatul exercitiului si repartizarea profitului

Repartizarea profitului	2018	2019
Rezultat reportat de repartizat la Inceputul exercitiului financiar	(26.323.239)	(43.050.387)
Profit net de repartizat	-	-
- rezerva legala	-	-
- acoperirea pierderii contabile	(33.873.980)	-
- altele	17.146.830	-
Profit nerepartizat, rezultat reportat nerepartizat la sfarsitul exercitiului financiar	(43.050.387)	(43.050.387)

Societatea a Inregistrat pierderi, pentru anul incheiat la 31 decembrie 2019 ce au marit pierdere reportata.

### NOTA 13: CIFRA DE AFACERI NETA

	Vanzari in 2018	Vanzari in 2019
Export		
- Europa	4.890.813	3.427.133
- SUA, Mexic, Canada	59.289	-
- Africa	-	-
- Europa de Est	-	-
<b>Total export</b>	<b>4.950.102</b>	<b>3.427.133</b>
Vanzari la intern	169.482.377	161.834.699
<b>Total vanzari</b>	<b>174.432.479</b>	<b>165.261.832</b>

Cifra de afaceri anuala a scazut cu 5.3%, datorita unui volum mult mai redus de activitate pentru primele 3 trimestre ale anului curent, la 30.09.2019 fiind inregistrata o cifra de afaceri cumulata de 81,669,367 lei, cu 39% mai mica decat in aceeași perioada a anului precedent. Activitatea de achizitie date geofizice din ultimul trimestru a reusit sa recupereze cea mai mare parte din acesta diferenta.

Notele de la 1 la 23.4 fac parte integranta din situatiile financiare.





**Vanzari pe activitati:**

	Vanzari in 2018	Vanzari in 2019
Venituri din servicii prestate	174.432.479	165.261.832
Variatia serviciilor in curs de executie	-	2.448
Productia realizata de entitate si capitalizata	148.292	55.080
Alte venituri din exploatare	3.868.867	31.936.464
<b>Total vanzari</b>	<b>178.449.638</b>	<b>197.255.824</b>

**NOTA 14: ALTE VENITURI DIN EXPLOATARE**

	Vanzari in 2018	Vanzari in 2019
Vanzarea imobilizarilor corporale	2.965.123	31.152.696
Plusuri de inventar	1.878	18.054
Venituri din despagubiri societati de asigurari	-	1.501
Alte venituri din exploatare	901.866	764.213
<b>Total alte venituri din exploatare</b>	<b>3.868.867</b>	<b>31.936.464</b>

Alte venituri din exploatare cuprind, in principal, venituri provenite din tranzactia de dare in plata a activului Caransebes, respectiv vanzarea imobilizarilor corporale, mentionate la Nota 3.2 – „Imobilizari corporale”, a veniturilor inregistrate in urma recuperarii unor taxe de mediu/poluare, in valoare de 547,477 lei, dar si veniturile inregistrate in urma reluarii la venituri a unor ajustari de valoare asupra unor creante incerte, incasate in cursul anului (126,502 lei).

**NOTA 15: Cheltuieli cu personalul si informatii privind salariati, Membrii organelor de administratie, Conducere si supraveghere**

**15.1. Administratorii, directorii si comisia de supraveghere**

In timpul anului 2019, Societatea a platit urmatoarele indemnizatii administratorilor si conducerii executive:

	2018	2019
<b>Total</b>	<b>2.212.163</b>	<b>3.520.143</b>

La 31 decembrie 2019, Societatea nu avea nicio obligatie privind plata pensiilor catre fostii membri ai C.A./administratori si conducerii executive.

La sfarsitul anului 2019, Societatea nu avea inregistrate avansuri spre decontare catre membrii conducerii executive.



La incheierea exercitiului financiar nu exista garantii sau obligatii viitoare preluate de Societate in numele administratorilor sau directorilor.

In plus fata de salarii, Societatea nu ofera beneficii altele decat in numerar administratorilor sau conducerii executive.

### 15.2. Salariati

Numarul mediu al salariatilor a evoluat dupa cum urmeaza:

	2018	2019
Personal conducere	48	52
Personal administrativ	54	71
Personal productie	798	686
<b>TOTAL</b>	<b>900</b>	<b>810</b>

Cheltuielile cu salariile si taxele aferente inregistrate in cursul anilor 2018 si 2019 sunt urmatoarele:

	2018	2019
Cheltuieli cu salariile	53.420.614	51.993.386
Cheltuieli cu avantajele in natura acordate angajatilor	-	-
Cheltuieli cu tichetele acordate angajatilor	318.430	627.745
Cheltuieli cu asigurarile sociale	2.244.310	1.978.970
<b>Total</b>	<b>55.983.354</b>	<b>54.600.101</b>

Valoarea cheltuielilor cu salariile si taxele aferente a scazut in cursul anului 2019 cu 2.7%, pe fondul unei activitati reduse in prima parte a anului, compensata de o crestere semnificativa, in special, in ultimul trimestru. Astfel, la nivel de exercitiu financiar, scaderea este aproximativ in linie cu scaderea cifrei de afaceri (un minus de 5,2%, comparativ cu anul precedent).

**NOTA 16: ALTE CHELTUIELI DE EXPLOATARE**

In tabelul de mai jos sunt detaliate alte cheltuieli de exploatare dupa natura acestora:

		2018	2019
1	Cheltuieli cu transportul de bunuri si personal	1.867.534	1.132.458
2	Cheltuieli cu redeventele, locatiile de gestiune si chirile	2.442.808	9.091.218
3	Cheltuieli cu serviciile bancare si asimilate	150.740	312.805
4	Cheltuieli cu primele de asigurare	387.214	494.946
5	Cheltuieli privind comisiunile si onorariile	62.552	6.492
6	Cheltuieli cu colaboratorii	190.978	65.013
7	Cheltuieli cu studiile si cercetarile	-	-
8	Cheltuieli cu intretinerea si reparatiile	950.657	964.038
9	Cheltuieli postale si taxe de telecomunicatii	222.689	235.212
10	Cheltuieli cu deplasari, detasari si transferari	7.213.154	5.356.238
11	Cheltuieli de protocol, reclama si publicitate	509.607	249.798
12	Alte cheltuieli cu serviciile executate de terti	10.476.254	13.146.406
<b>13 (rd 1-12)</b>	<b>Cheltuieli privind prestatile externe – total</b>	<b>24.474.187</b>	<b>31.054.624</b>
14	Cheltuieli cu impozite, taxe si varsaminte asimilate	1.646.353	1.541.657
15	Cheltuieli cu protectia mediului inconjurator	7.988	1.336
16	Cheltuieli privind reevaluarea imobiliarilor corporale	28.498	-
17	Cheltuieli privind calamitatile si alte evenimente similare	-	-
18	Alte cheltuieli	13.788.532	45.670.030
<b>19 (rd 13-18)</b>	<b>Total</b>	<b>39.945.558</b>	<b>78.267.647</b>

Cresterea semnificativa a cheltuielilor cu redeventele, locatiile de gestiune si chirile, a fost generata de inchirierea de echipamente de inregistrare geofizica, folosite in proiectele desfasurate in ultimul trimestru al anului 2019, respectiv, cu suma de 7.385.778 lei, in timp ce in exercitiul financiar precedent, proiectele de achizitie de date geofizice au fost executate integral cu echipamente de inregistrare din patrimoniul Societatii.

Alte cheltuieli cu serviciile executate de terti includ:

	2018	2019
Servicii de securitate	5.767.615	4.590.427
Servicii cu activitati externalizate	1.668.839	4.200.777
Costuri cu serviciile IT	242.009	273.482
Consultanta si audit	402.359	454.644
Servicii de management	1.075.637	2.086.808
Altele	1.319.796	1.540.268
<b>Total</b>	<b>10.476.254</b>	<b>13.146.406</b>

In cadrul altor cheltuieli cu serviciile executate de terti, serviciile cu activitatile externalizate au crescut cu 2,531,938 lei, in special datorita subcontractarii unor servicii specializate din cadrul activitatii de carotaj, respectiv interpretare de date folosind noi tehnologii, in cadrul activitatii Diviziei de Logging, cu un impact de aprox. 2.6 mil lei. La capitolul „servicii de management” au fost incluse onorariile catre Administratorului Judiciar, cuantumul acestora fiind direct influentat de sumele distribuite creditorilor.

**NOTA 17: VENITURI SI CHELTUIELI FINANCIARE**

Situatia veniturilor financiare si a cheltuielilor financiare a fost:

Venituri financiare		2018	2019
1	Venituri din dividende – entitati afiliate	-	-
2	Venituri din dividende – entitati asociate	-	-
3	Venituri din dividende – entitati controlate in comun	-	-
4	<b>Venituri din interese de participare, total</b>	-	-
5	Venituri din dobanzi	483.984	497.155
6	Venituri din dividende – alte investitii	-	-
7	Venituri din imobilizari financiare cedate	-	-
8	Venituri din investitii financiare pe termen scurt	-	-
9	Venituri din diferente de curs valutar	3.913.055	5.462.340
10	Venituri din sconturi obtinute	-	-
11	Alte venituri financiare	44.365	68.119
<b>12 = 6+..+11</b>	<b>Alte venituri financiare, total</b>	<b>3.957.420</b>	<b>5.530.459</b>
<b>13 = 4+5+12</b>	<b>Venituri financiare, total</b>	<b>4.441.404</b>	<b>6.027.614</b>

Cheltuieli financiare		2018	2019
1	Cheltuieli	180	180
2	Venituri	-	-
<b>3 = 1+2</b>	<b>Ajustari de valoare privind imobilizarile financiare si investitiile financiare detinute ca active circulante</b>	<b>180</b>	<b>180</b>
4	Cheltuieli privind dobanzile – entitati afiliate	-	-
5	Cheltuieli privind dobanzile – entitati asociate	-	-
6	Cheltuieli privind dobanzile – entitati controlate in comun	-	-
7	Cheltuieli privind dobanzile – alte parti legate	-	-
8	Cheltuieli privind dobanzile – institutiile de credit	537.154	556.673
<b>9 = 4+..+8</b>	<b>Cheltuieli privind dobanzile, total</b>	<b>537.154</b>	<b>556.673</b>
10	Pierderi din creante legate de participatii	-	-
11	Cheltuieli privind imobilizarile financiare cedate	-	-
12	Cheltuieli din diferente de curs valutar	4.085.155	6.127.875
13	Cheltuieli privind sconturile acordate	-	-
14	Alte cheltuieli financiare	55.550	142.472
<b>15 = 10+..+14</b>	<b>Alte cheltuieli financiare, total</b>	<b>4.140.705</b>	<b>6.270.347</b>
<b>16 = 3+9+15</b>	<b>Cheltuieli financiare, total</b>	<b>4.678.039</b>	<b>6.827.200</b>

In anul 2019, valoarea cheltuielilor financiare a reprezentat scoaterea din patrimoniu a investitiei in Micro Active Invest (180 lei) ca urmare a dizolvării respectivei entitati.

Valoarea cheltuielilor venite din diferentele de curs valutare au crescut semnificativ, Societatea crescandu-si expunerea pe monedele straine, in special datorita achizitiilor de mijloace fixe si stocuri.

**NOTA 18: INFORMATII PRIVIND RELATIILE CU PARTILE LEGATE**

**18.1. Natura tranzactiilor cu partile legate**

Nume societate (inclusiv forma juridica)	Natura relatiel	Tip tranzactii
TENDER S.A.	Societatea – mama	Imprumuturi acordate; chirie; utilitati
ECONSA GRUP SA	Filiala	Imprumuturi acordate; chirie utilaje; chirie spatiu; refacturari
PROSPECTIUNI SARL (Senegal)	Filiala	Imprumuturi acordate; servicii prestate
PROSPECT GEOSERVICES S.A.R.L.A.U (Maroc)	Filiala	Imprumuturi acordate; servicii prestate
CODECS S.A.	Filiala	Imprumuturi acordate, refacturari
PROSPECTIUNI DIVIZIA DE PAZA SI PROTECTIE S.R.L.	Filiala	Servicii de paza; chirii
GRUP ENERGETIC TENDER S.A.	Entitatile controlate in comun la care Societatea este asociat	Refacturari
ESPAROM S.A.	Entitatile controlate in comun la care Societatea este asociat	Chirie, utilitati, servicii prestate
PROSPECTIUNI GEOPHYSICAL ltd.	Entitatile controlate in comun la care Societatea este asociat	Imprumuturi acordate
BRENT OIL CO S.R.L.	Alta parte legata	Prestari de servicii seismice; Refacturari
TENDER OIL&GAS	Alta parte legata	Prestari de servicii, refacturari
ICSH S.A. HUNEDOARA	Alta parte legata	Vanzare de imobilizari
LAMINIA RESSOURCES SARL	Alta parte legata	Imprumuturi acordate; servicii prestate
CORPORATE MANAGEMENT SOLUTION S.R.L.	Alta parte legata	Imprumuturi acordate; refacturari
SALOUM RESSOURCES SARL	Alta parte legata	Imprumuturi acordate
INDUSTRIA LINII S.A	Alta parte legata	Contract cesiune, Garantie adusa
MGMT ADVISOR S.R.L	Alta parte legata	Chirie, utilitati
MGMT BUSINESS AND CONSULTING S.R.L	Alta parte legata	Chirie, utilitati
BAFOUNDU(CYPRUS) HOLDINGS LIMITED	Alta parte legata	Vanzare actiuni detinute
SALLOUM (CYPRUS) HOLDINGS LIMITED	Alta parte legata	Vanzare actiuni detinute
PHOSPHATE (CYPRUS)HOLDINGS LIMITED	Alta parte legata	Vanzare actiuni detinute
LAMINIA (CYPRUS) HOLDINGS LIMITED	Alta parte legata	Vanzare actiuni detinute
BINIA (CYPRUS) HOLDINGS LIMITED	Alta parte legata	Vanzare actiuni detinute
BAFOUNDU RESSOURCES SARL	Alta parte legata	Imprumuturi acordate
BINIA RESSOURCES SARL	Alta parte legata	Imprumuturi acordate
PHOSPHATES RESSOURCES SARL	Alta parte legata	Imprumuturi acordate
TENDER OIL & GAS CASAMANCE	Alta parte legata	Servicii procesare date
GRUPUL IMOBILIAR TRUSTEE S.A.	Alta parte legata	Vanzare imobilizari corporale; chirii; refacturari

Notele de la 1 la 23.4 fac parte integranta din situatiile financiare.



VULCAN S.A.	Alta parte legata	Contract cesiune
SIRD TIMISOARA	Alta parte legata	Chirii
TEN AIRWAYS S.R.L.	Alta parte legata	Chirii, utilitati, servicii transport
FARM PREMIX S.R.L.	Alta parte legata	Imprumuturi acordate
TALC DOLOMITA	Alta parte legata	imprumutul acordate,chirie utilaje
PALACE SRL	Alta parte legata	Servicii prestate
AGORA IT & C SA	Alta parte legata	Servicii prestate
AGROSEM S.A.	Alta parte legata	chirie,refacturare utilitati
SMART JOB SOLUTION S.A.	Alta parte legata	Servicii de leasing personal
LEGODEPO	Alta parte legata	Garantii primite
AUGUSTUS REAL ESTATE INVESTMENT	Alta parte legata	Prestari servicii si vanzari de imobilizari

**18.2. Sume datorate si de primit de la partile legate**

**18.2.1. Creante de la partile legate (valoarea bruta):**

	Sold la 31 decembrie 2018	Sold la 31 decembrie 2019
<b>Societatea – mama</b>	<b>34.362.021</b>	<b>34.378.892</b>
- Tender S.A.	34.362.021	34.378.892
<b>Fillale</b>	<b>53.026.527</b>	<b>54.285.285</b>
- ECONSA GRUP SA	24.767.192	24.601.149
- PROSPECTIUNI SARL (Senegal)	22.578.936	23.923.065
- PROSPECT GEOSERVICES S.A.R.L.A.U (Maroc)	1.196.116	1.255.784
- CODECS S.A.	4.406.302	4.395.534
- PROSPECTIUNI DIVIZIA DE PAZA SI PROTECTIE S.R.L.	77.382	109.753
- MICRO ACTIVE INVEST S.R.L.	599	-
<b>Entitatile controlate in comun la care Societatea este asociat</b>	<b>790.162</b>	<b>813.048</b>
- GRUP ENERGETIC TENDER S.A.	1.030	1.030
- ESPAROM S.A.	407.483	407.483
- PROSPECTIUNI GEOPHYSICAL ltd.	381.649	404.534
<b>Alte parti legate</b>	<b>42.361.747</b>	<b>42.809.312</b>
- BRENT OIL CO S.R.L.	12.717.259	12.705.387
- TENDER OIL&GAS	7.963.886	8.160.938
- ICSH S.A. HUNEDOARA	8.677.450	8.677.450
- LAMINIA RESSOURCES SARL	1.605.149	1.650.683
- CORPORATE MANAGEMENT SOLUTION S.R.L.	1.538.715	1.538.715
- SALOUM RESSOURCES SARL	380.630	390.048
- INDUSTRIA LINII S.A	340.000	340.000
- MGMT ADVISOR S.R.L	56.695	-
- MGMT BUSINESS AND CONSULTING S.R.L	48.613	-
- BAFOUNDU(CYPRUS) HOLDINGS LIMITED	21.778	22.317
- SALLOUM (CYPRUS) HOLDINGS LIMITED	21.778	22.317
- PHOSPHATE (CYPRUS)HOLDINGS LIMITED	21.778	22.317
- LAMINIA (CYPRUS) HOLDINGS LIMITED	21.778	22.317
- BINIA (CYPRUS) HOLDINGS LIMITED	21.778	22.317
- BAFOUNDU RESSOURCES SARL	380.630	390.048
- BINIA RESSOURCES SARL	380.630	390.048
- PHOSPHATES RESSOURCES SARL	4.698	4.814
- TENDER OIL & GAS CASAMANCE	133.234	136.530
- GRUPUL IMOBILIAR TRUSTEE S.A.	866.187	866.436
- VULCAN S.A.	1.167.102	1.174.385
- SIRD TIMISOARA	542.841	542.841
- TEN AIRWAYS S.R.L.	162.771	162.771
- FARM PREMIX S.R.L.	746.711	746.711
- TALC DOLOMITA	58.543	228.187
- AUGUSTUS REAL ESTATE INVESTMENT	4.480.864	4.591.735
<b>Total</b>	<b>130.540.457</b>	<b>132.286.537</b>

Notele de la 1 la 23.4 fac parte integranta din situatiile financiare.



La 31 decembrie 2019, Societatea are constituite ajustari pentru pierderi din valoare aferente creantelor de la partile legate, dupa cum este prezentat mai jos:

	Sold la 31 decembrie 2018	Sold la 31 decembrie 2019
<b>Societatea – mama</b>	<b>4.259.661</b>	<b>34.378.892</b>
- Tender S.A.	4.259.661	34.378.892
<b>Filliale</b>	<b>50.556.414</b>	<b>53.875.359</b>
- ECONSA GRUP SA	22.374.460	24.300.976
- PROSPECTIUNI SARL (Senegal)	22.578.936	23.923.065
- PROSPECT GEOSERVICES S.A.R.L.A.U (Maroc)	1.196.116	1.255.784
- CODECS S.A.	4.406.302	4.395.534
- MICRO ACTIVE INVEST	599	-
<b>Entitatile controlate in comun la care Societatea este asociat</b>	<b>790.162</b>	<b>813.048</b>
- GRUP ENERGETIC TENDER S.A.	1.030	1.030
- ESPAROM S.A.	407.483	407.483
- PROSPECTIUNI GEOPHYSICAL ltd.	381.649	404.534
<b>Alte parti legate</b>	<b>34.764.447</b>	<b>38.702.168</b>
- BRENT OIL CO	12.706.798	12.705.387
- TENDER OIL & GAS	7.963.886	8.160.938
- ICSH S.A. HUNEDOARA	1.150.087	4.739.950
- LAMINIA RESSOURCES SARL	1.605.149	1.650.683
- CORPORATE MANAGEMENT SOLUTION S.R.L.	1.538.715	1.538.715
- SALOUM RESSOURCES SARL	380.630	390.048
- INDUSTRIA LINII S.A	340.000	340.000
- MGMT ADVISOR S.R.L	56.695	-
- MGMT BUSINESS AND CONSULTING S.R.L	48.613	-
- BAFOUNDOU(CYPRUS) HOLDINGS LIMITED	21.778	22.317
- BINIA (CYPRUS) HOLDINGS LIMITED	21.778	22.317
- SALLOUM (CYPRUS) HOLDINGS LIMITED	21.778	22.317
- PHOSPHATE (CYPRUS)HOLDINGS LIMITED	21.778	22.317
- LAMINIA (CYPRUS) HOLDINGS LIMITED	21.778	22.317
- BAFOUNDOU RESSOURCES SARL	380.630	390.048
- BINIA RESSOURCES SARL	380.630	390.048
- PHOSPHATES RESSOURCES SARL	4.693	4.814
- TENDER OIL & GAS CASAMANCE	133.234	136.530
- GRUPUL IMOBILIAR TRUSTEE S.A.	866.436	866.436
- VULCAN S.A.	1.107.626	1.174.385
- SIRD TIMISOARA	542.841	542.841
- TEN AIRWAYS S.R.L.	162.771	162.771
- FARM PREMIX S.R.L.	746.711	746.711
- TALC DOLOMITA	58.543	58.543
- AUGUSTUS REAL ESTATE INVESTMENT	4.480.864	4.591.735
<b>Total</b>	<b>90.370.683</b>	<b>127.769.467</b>






**Creante catre partile legate (valoarea neta):**

	Sold la 31 decembrie 2018	Sold la 31 decembrie 2019
<b>Societatea – mama</b>	<b>30.102.360</b>	-
- Tender S.A.	30.102.360	-
<b>Filiale</b>	<b>2.470.113</b>	<b>409.926</b>
- ECONSA GRUP SA	2.392.732	300.173
- PROSPECTIUNI Divizia de Paza si Protectie	77.382	109.753
<b>Alte parti legate</b>	<b>7.597.300</b>	<b>4.107.144</b>
- BRENT OIL CO	10.461	-
- ICSH S.A. HUNEDOARA	7.527.363	3.937.500
- LAMINIA RESSOURCES SARL		
- VULCAN S.A.	59.476	-
- TALC DOLOMITA	-	169.644
<b>Total</b>	<b>40.169.774</b>	<b>4.517.070</b>

**18.2.2. Datorii catre partile legate**

	Sold la 31 decembrie 2018	Sold la 31 decembrie 2019
<b>Societatea – mama</b>	<b>832.001</b>	<b>834.857</b>
- Tender S.A.	832.001	834.857
<b>Filiale</b>	<b>4.506.551</b>	<b>4.577.495</b>
- CODECS S.A.	3.874	3.874
- ECONSA GRUP SA	300.173	300.173
- PROSPECTIUNI DIVIZIA DE PAZA SI PROTECTIE S.R.L.	1.221.653	1.292.597
- PROSPECTIUNI EXPLORATION MANAGEMENT SERVICES	2.980.852	2.980.852
<b>Entitatile controlate in comun la care Societatea este asociat</b>	<b>18.523</b>	<b>18.523</b>
- ESPAROM S.A.	18.523	18.523
<b>Alte parti legate</b>	<b>791.032</b>	<b>794.364</b>
- INDUSTRIA LINII S.A	225.499	-
- GRUPUL IMOBILIAR TRUSTEE S.A.	11.954	11.954
- CORPORATE MANAGEMENT SOLUTION S.R.L.	952	2.856
- TALC DOLOMITA	12.218	12.218
- AGROSEM S.A.	485.826	488.087
- SMART JOB SOLUTION S.A.	53.750	53.750
<b>Total</b>	<b>6.148.107</b>	<b>6.225.240</b>

Notele de la 1 la 23.4 fac parte integranta din situatiile financiare.



### 18.3. Informatii cu privire la tranzactiile cu partile legate

#### 18.3.1. Vanzari de bunuri si servicii si/sau active imobilizate (fara TVA)

	2018	2019
<b>Filiale</b>	<b>414.699</b>	<b>44.136</b>
- ECONSA GRUP SA	395.884	20.136
- PROSPECTIUNI DIVIZIA DE PAZA SI PROTECTIE S.R.L.	18.815	24.000
<b>Alte parti legate</b>	<b>82.242</b>	<b>10.683</b>
- BRENT OIL CO S.R.L.	4.467	4.563
- VULCAN S.A.	42.840	6.120
<b>Total</b>	<b>462.006</b>	<b>54.818</b>

#### 18.3.2. Alte venituri

	2018	2019
<i>Venituri din dobanzi</i>		
<b>Filiale</b>	<b>462.388</b>	<b>475.732</b>
- ECONSA GRUP SA	-	-
- PROSPECTIUNI SARL (Senegal)	452.105	465.213
- PROSPECT GEOSERVICES S.A.R.L.A.U (Maroc)	10.283	10.519
<b>Entitatile controlate in comun la care Societatea este asociat</b>	<b>13.036</b>	<b>13.302</b>
- PROSPECTIUNI GEOPHYSICAL ltd.	13.036	13.302
<b>Alte parti legate</b>	<b>5.146</b>	<b>5.368</b>
- BRENT OIL CO S.R.L.	5.146	5.368
<b>Total</b>	<b>480.569</b>	<b>481.099</b>

#### 18.3.3. Achizitii de bunuri si servicii (fara TVA)

	2018	2019
<b>Societatea – mama</b>	<b>2.702</b>	<b>2.400</b>
- Tender S.A.	2.702	2.400
<b>Filiale</b>	<b>1.958.465</b>	<b>2.612.499</b>
- PROSPECTIUNI DIVIZIA DE PAZA SI PROTECTIE S.R.L.	1.958.465	2.612.499
<b>Alte parti legate</b>	<b>1.752</b>	<b>2.800</b>
- CORPORATE MANAGEMENT SOLUTION S.R.L.	800	1.600
- AGROSEM	-	1.200
<b>Total</b>	<b>1.962.919</b>	<b>2.615.299</b>

Notele de la 1 la 23.4 fac parte integranta din situatiile financiare.



#### 18.3.4. Cheltulele, altele decat indemnizatii si alte beneficii acordate personalului cheie

Societatea nu a avut in perioada de raportare alte cheltuieli cu personalul cheie.

#### 18.3.5. Imprumuturi primite de la partile legate

Societatea nu a primit imprumuturi de la partile legate in si pana la perioada de raportare.

#### 18.3.6. Imprumuturi acordate partilor legate

In cursul anului 2019, Societatea nu a acordat imprumuturi in cadrul grupului.

#### 18.4. Angajamente in legatura cu partile legate

In cursul anului 2015, Societatea a primit garantii mobiliare si imobiliare de la partile legate cu o valoare totala de 17.286.542 lei, in scopul obtinerii esalonarii la plata a obligatiilor fiscale catre ANAF, dupa cum urmeaza:

Partener	Subiect garantie	Valoare	Descriere detaliata
Econsa Grup SA	Terenuri extravilane Zam	8.001.064	Garantii ipotecare asupra bunurilor imobile ce au facut obiectul contractului de ipoteca autentificat sub nr. 402/08.05.2015 de notarul public Sandina Tabarana, in vederea garantarii esalonarii de plata conform Acordului de Principiu nr. 5669/05.11.2015 emis de ANAF - DGAMC.
	Teren intravilan Fantanele	572.200	
	Constructii Fantanele	58.055	
	Teren intravilan Vladimirescu	383.000	
	Constructii Vladimirescu	159.478	
	Active necuprinse in CF	640.762	
<b>9.814.559</b>			
Legodepo SRL	Constructii	802.587	Garantii ipotecare asupra bunurilor imobile ce au facut obiectul contractului de ipoteca autentificat sub nr. 404/08.05.2015 de notarul public Sandina Tabarana, in vederea garantarii esalonarii de plata conform Acordului de Principiu nr. 5669/05.11.2015 emis de ANAF - DGAMC.
	Teren	2.754.110	
<b>3.556.698</b>			
Industria Lini SA	Constructii	1.505.770	Garantii ipotecare asupra bunurilor imobile ce au facut obiectul contractului de ipoteca autentificat sub nr. 403/08.05.2015 de notarul public Sandina Tabarana, in vederea garantarii esalonarii de plata conform Acordului de Principiu nr. 5669/05.11.2015 emis de ANAF - DGAMC.
	Teren	2.409.515	
<b>3.915.285</b>			

Ca urmare a intrarii in insolventa a Societatii si a pierderii esalonarii, ANAF-DGAMC s-a inregistrat in tabelul de creante impotriva debitoarei Prospectiuni SA, dar s-a indreptat si impotriva celor trei parti legate, in vederea recuperarii obligatiilor datorate de Societate, pentru care aceste entitati au depus garantii mobiliare si imobiliare.

Astfel, prin executarea silita (procesul numarul 895/26.10.2017), ANAF-DGAMC a executat si valorificat un teren din proprietatea Industria Linii SA, stingand din datoria Inscrisa in tabelul de creante a Societatii valoarea de 225.499,38 lei. Odata cu aprobarea planului de reorganizare modificat, aceasta suma a fost subrogata catre Industria Linii SA, astfel datoria a fost recunoscuta in tabelul de plati modificat, in cadrul capitolului VI – „Distribuire creante Subordonate - art. 161, pct 10” la pozitia numarul 5.

De asemenea, prin procesul verbal de executare silita nr. 581/SU1/31.07.2018, ANAF-DGAMC a aplicat masuri de executare silita impotriva Econsa Grup SA, in urma carora a fost stinsa datoria de 300.173 lei, din suma inscrisa in tabelul de creante a Prospectiuni. Si in acest caz, la aprobarea planului de reorganizare modificat, aceasta suma a fost subrogata catre Econsa Grup SA, astfel datoria a fost recunoscuta in tabelul de plati modificat, in cadrul VI – „Distribuire creante Subordonate - art. 161, pct 10” la pozitia numarul 13.

De asemenea, Societatea mai are primite garantii de la Tender S.A. si ICSH S.A., astfel:

I) Tender S.A. a dat avalul pe bilete la ordin emise de Prospectiuni S.A., in calitate de actionar majoritar, cu scopul:

- garantarii creditului pe obiect obtinut de la Libra Internet Bank S.A.;
- garantarii creditului de investitii obtinut de la Eximbank S.A.,

iar pentru creantele catre aceasta entitate, s-a incheiat si un contract de ipoteca mobiliara (numarul 111.1 din 31 martie 2015), prin care Tender S.A. garanta cu mijloace fixe si actiuni recuperabilitatea lor, astfel:

- doua aeronave cu o valoare totala estimata 1.550.000 EUR:
  - AERONAVA YR-OTN cu numar de serie al producatorului 49119, model MD-82
  - AERONAVA YR-MDS cu numar de serie al producatorului 48098, model MD-82
- actiuni cu o valoare totala estimata de 3.550.000 EUR, la urmatoarele societati:
  - Pup Doo Vruici Mionica – 48,04% din capitalul social;
  - Tabak Nis – 69,99% din capitalul social;
  - Veliki Grad Doo – 100% din capitalul social;
  - Novi Palace Doo- 100% din capitalul social

De asemenea, Societatea este mentionata in tabelul de creante a Tender SA, pentru tranzactii de natura comerciala sau in urma finantarilor acordate, la pozitia 9, ca si creanta garantata cu o valoare de 34.015.150.09 lei.

II. Pentru garantarea recuperarii creantei de la ICSH, Societatea detine o ipoteca de gradul I emisa de ICSH in favoarea acesteia. Activele ipotecate sunt de natura terenurilor si constructiilor. Ultima valoare stabilita (septembrie 2016) de catre un evaluator Independent acreditat ANEVAR pentru acestea este de 8.272.600 lei. Ca urmare a adresei din data de 10.01.2020, primita de la Cabinet Avocat Crenguta Stancioiu, in urma analizei documentatiei juridice a activelor aduse garantie de catre ICSH, unele active nu sunt incluse in obiectul ipotecilor, astfel, valoarea evaluata a activelor ramase sub contract de ipoteca s-a diminuat pana la nivelul valorii de 3.937.500 lei.

Toate garantiile mobiliare si imobiliare primite sunt inca valabile la 31 decembrie 2019.





### **22.3 Pretentii de natura juridica (inclusiv valoarea estimata)**

#### Litigiu Prospectiuni (reclamant) – Unicredit SA (parat)

In cursul anului 2016, in urma intrarii Societatii in procedura de insolventa, Unicredit SA, in mod unilateral a denuntat contractele de leasing financiar aflate in vigoare si a procedat la recuperarea bunurilor. Avand in vedere ca valoarea evaluata a bunurilor transferate fiind mai mare decat cea a sumelor datorate de Societate, conform prevederilor Legii 85/2014 exista posibilitatea recuperarii diferentei, in valoare de 2.733.331,96 lei (dosar nr. 9138/3/2019). Un indiciu pozitiv in acest sens este dat de incheierea din data de 24.03.2020, prin care suma reclamata de Societate a fost admisa a fi platita de catre Unicredit, cu apel in termen de 30 de zile de la data zilei de comunicare.

#### Litigiu Prospectiuni (debitor) – Zeljko Kirin si Ulyanov Vladimir (intimati)

Contestatiile formulate impotriva creantelor inscrise in tabelul de creante in favoarea creditorilor Zeljko Kirin si Ulyanov Vladimir, aflate in prezent in curs de judecata pe rolul Tribunalului Bucuresti-Sectia a VI a Civila, au ca obiect recunoasterea unor sume net inferioare celor pretinse de creditor. Prin admiterea contestatiilor formulate de societate, se prefigureaza un venit net de pana la 6.5 milioane lei.

### **22.4 Aspecte legate de mediu**

Prospectiuni S.A. nu a efectuat cheltuieli semnificative legate de protectia mediului inconjurator, prin activitatea prestata, neavand astfel de obligatii de plata.

### **22.5 Active contingente**

Nu este cazul.

### **22.6 Riscuri financiare**

#### **22.6.1 Riscul ratei dobanzii**

In prezent, datorita situatiei juridice a Societatii si a faptului ca institutiile de credit si-au inregistrat inclusiv dobanzile in tabelul de creante ce este platit prin planul de reorganizare, astfel, riscurile asupra unor fluctuatii privind rata dobanzilor au fost semnificativ reduse, Prospectiuni distribuind sumele prevazute in plan, la termenele stabilite.

#### **22.6.2 Riscul variatiilor de curs valutar**

Societatea are tranzactii si imprumuturi intr-o alta moneda decat moneda functionala (RON).

Conducerea Societatii considera ca expunerea la riscul variatiilor de curs valutar este redus. Conducerea Societatii adreseaza acest risc prin corelarea datoriilor in valuta cu creantele in valuta, astfel preturile din majoritatea contractelor de vanzare sunt stabilite in euro sau dolari, asigurand fluxuri de numerar in valutele necesare pentru a onora datoriile Societatii in alte monede decat lei.

#### **22.6.3 Riscul de credit**

Societatea desfasoara relatii comerciale cu terti recunoscuti, care justifica finantarea pe credit. Politica Societatii este ca toti clientii care doresc sa desfasoare relatii comerciale in conditii de creditare fac obiectul procedurilor de verificare. Mai mult decat atat, soldurile de creante sunt monitorizate permanent, cu scopul de a



reduce expunerea Societatii la riscul unor creante neincasabile.

## NOTA 23 ANGAJAMENTE

### 23.1 Angajamente de capital

La 31 decembrie 2019, Societatea nu are astfel de angajamente.

### 23.2 Giruri si garantii acordate tertilor

Cu exceptia garantilor acordate prezentate in Nota 9, nu exista alte situatii semnificative care sa fie prezentate.

### 23.3 Giruri si garantii primite de la tertii

La 31 decembrie 2019, Societatea avea primite garantii doar de la partile legate, prezentate la nota 18.4.

### 23.4 Alte angajamente

Nu exista situatii semnificative care sa fie prezentate.

<b>Administrator Special,</b> Nicolaie Petrisor	<b>Director General</b> Marius Adrian Milea	<b>Director Financiar,</b> Mihai Gubandu
 		
<b>Avizat,</b> <b>EURO INSOL SPRL</b> prin <b>MUNTEANU LAZAR ADRIAN</b>		
 		

Notele de la 1 la 23.4 fac parte integranta din situatiile financiare.

